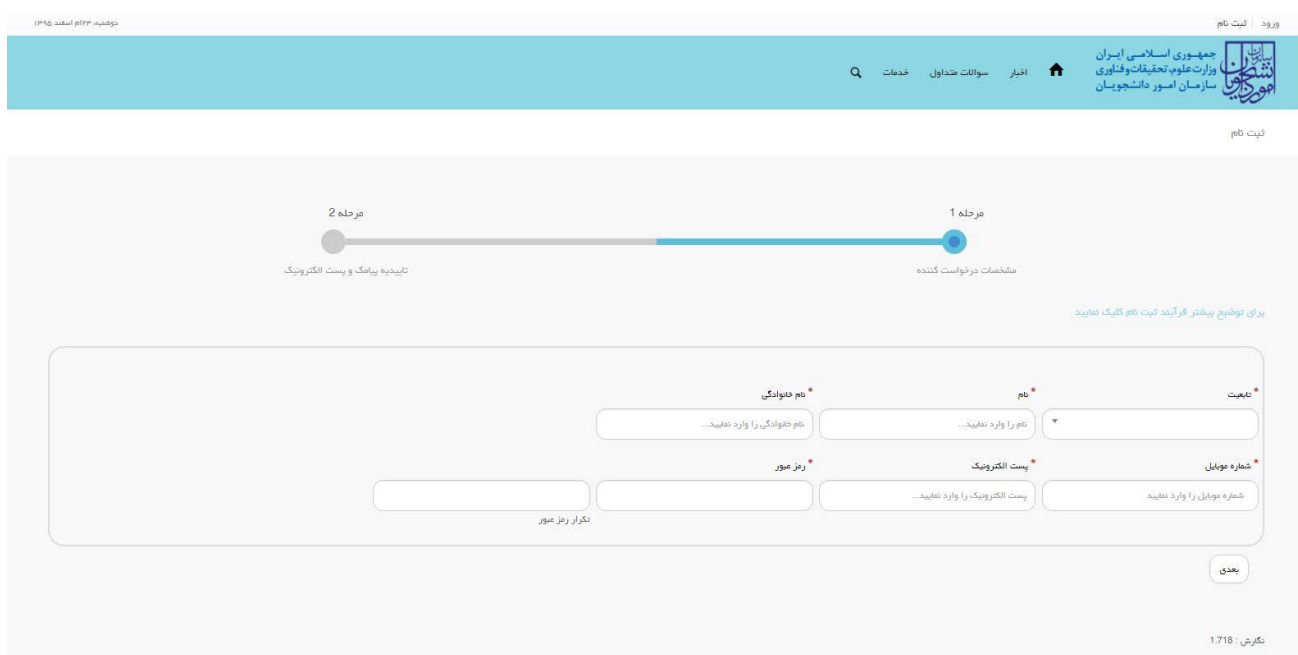


از طریق پورتال سازمان امور دانشجویان و از صفحه اصلی سایت، بر روی گزینه ثبت نام که در بالای منوی سایت قرار گرفته است، کلیک نمایید. (تصویر 1)



تصویر ۱- نمایش پورتال، ثبت نام

سیستم، فرم ثبت نام را که شامل مشخصات درخواست کننده می باشد، به شما نمایش می دهد. (تصویر 2)



تصویر 2- نمایش مرحله اولیه فرم ثبت نام

فیلد هایی که در فرم ثبت نام به شما نمایش داده شده است را تکمیل نمایید. اطلاعات را وارد کرده و توجه داشته باشید که موارد ستاره دار اجباری می باشند. سپس بر روی دکمه بعدی کلیک نمایید. (تصاویر 3 و 4)

ورود | ثبت نام

دومیند ۱۳۹۵

جمهوری اسلامی ایران
وزارت علوم، تحقیقات و فناوری
سازمان امور دانشجویان

ثبت نام

مرحله 1: مشخصات درخواست کننده
مرحله 2: تکمیل پیامک و پست الکترونیک

برای توضیح بیشتر فرآیند ثبت نام کلیک نمایید.

نام *
ایران

نام خانوادگی *
سجادیان

نام *
فرهاد

کد ملی *
0440283590

شماره موبایل *
09124980130

پست الکترونیک *
f.sajadian@tazarv.com

رنگز عبور *

تکرار رنگز عبور

بعدي

نگرش: 1.718

تصویر 3- تکمیل فرم ثبت نام (مشخصات درخواست کننده با تابعیت ایرانی)

ورود | ثبت نام

دومیند ۱۳۹۵

جمهوری اسلامی ایران
وزارت علوم، تحقیقات و فناوری
سازمان امور دانشجویان

ثبت نام

مرحله 1: مشخصات درخواست کننده
مرحله 2: تکمیل پیامک و پست الکترونیک

برای توضیح بیشتر فرآیند ثبت نام کلیک نمایید.

نام *
ایران

نام خانوادگی *
سجادیان

نام *
فرهاد

شماره کارت خنوار شماره گذرنامه *
12345698

شماره موبایل *
09124980130

پست الکترونیک *
f.sajadian@tazarv.com

رنگز عبور *

تکرار رنگز عبور

بعدي

نگرش: 1.718

تصویر 4- تکمیل فرم ثبت نام (مشخصات درخواست کننده با تابعیت غیرایرانی)

موارد ذکر شده زیر را نیز در نظر بگیرید.

- در فیلد کد ملی فقط عدد وارد نمایید. کد ملی باید معتبر بوده و ده رقم باشد.
- شماره موبایل باید 11 رقم بوده، عدد اول آن صفر و عدد دوم آن 9 باشد.
- در فیلد شماره گذرنامه فقط عدد وارد نمایید. شماره گذرنامه باید معتبر بوده و هشت رقم باشد.

- پست الکترونیک باید معتبر باشد. بعنوان نمونه sajadian@yahoo.com ، توجه داشته باشید که ایمیل وارد شده از طرف شما، همان راه ارتباطی و نام کاربری شما خواهد بود.
- رمز عبور و تاییدیه رمز عبور نیز باید حداقل 8 کاراکتر بوده و عدد باشد.

در صورت خالی بودن فیلد های اجباری با پیغامی در بالای صفحه مواجه می شوید که در این حالت سیستم از ثبت درخواست جلوگیری می کند.(تصاویر 5 و 6 و 7)

ورود ثبت نام

دوشنبه، ۲۳ آسفند ۱۳۹۵

جمهوری اسلامی ایران
وزارت علوم، تحقیقات و فناوری
سازمان امور دانشجویان

ثبت نام

لطفاً نامیت را انتخاب نمایید
لطفاً نام را وارد نمایید
لطفاً نام خانوادگی را وارد نمایید
شماره موبایل باید به صورت عددی وارد شود
پست الکترونیک باید وارد شود
لطفاً رمز عبور را وارد نمایید

مرحله 1
مشخصات درخواست کننده

مرحله 2
تاییدیه پیامک و پست الکترونیک

برای توضیح بیشتر فرآیند ثبت نام کلیک نمایید

نامیت * نام * نام خانوادگی *

لطفاً نامیت را انتخاب نمایید
نام را وارد نمایید
نام خانوادگی را وارد نمایید
لطفاً نام خانوادگی را وارد نمایید

شماره موبایل * پست الکترونیک * رمز عبور *

شماره موبایل باید به صورت عددی وارد شود
پست الکترونیک باید وارد شود
لطفاً رمز عبور را وارد نمایید
تکرار رمز عبور

بعدی

نگرش : 1,718

تصویر ۵- نمایش اخطار در صورت وارد نکردن فیلد های اجباری

لطفاً نام را وارد نمایید
لطفاً نام خانوادگی را وارد نمایید
لطفاً کد ملی را وارد نمایید
شماره موبایل باید به صورت عددی وارد شود
پست الکترونیک باید وارد شود
لطفاً رمز عبور را وارد نمایید



برای توضیح بیشتر فرآیند ثبت نام کلیک نمایید

نام *	نام خانوادگی *	کد ملی *
<input type="text" value="نام را وارد نمایید..."/>	<input type="text" value="نام خانوادگی را وارد نمایید..."/>	<input type="text" value="کد ملی را وارد نمایید..."/>
<small>لطفاً نام را وارد نمایید</small>	<small>لطفاً نام خانوادگی را وارد نمایید</small>	<small>لطفاً کد ملی را وارد نمایید</small>
شماره موبایل *	پست الکترونیک *	رمز عبور *
<input type="text" value="شماره موبایل را وارد نمایید..."/>	<input type="text" value="پست الکترونیک را وارد نمایید..."/>	<input type="text" value="رمز عبور..."/>
<small>شماره موبایل باید به صورت عددی وارد شود</small>	<small>پست الکترونیک باید وارد شود</small>	<small>لطفاً رمز عبور را وارد نمایید</small>
<input type="button" value="بعدی"/>		

نگارش: 1.718

تصویر 6- نمایش اخطار در صورت وارد نکردن فیلد های اجباری (متقاضی ایرانی)

لطفاً نام را وارد نمایید
لطفاً نام خانوادگی را وارد نمایید
لطفاً شماره کارت خانوار/شماره گذرانامه را وارد نمایید
شماره موبایل باید به صورت عددی وارد شود
پست الکترونیک باید وارد شود
لطفاً رمز عبور را وارد نمایید



برای توضیح بیشتر فرآیند ثبت نام کلیک نمایید

نام *	نام خانوادگی *	شماره کارت خانوار/شماره گذرانامه *
<input type="text" value="نام را وارد نمایید..."/>	<input type="text" value="نام خانوادگی را وارد نمایید..."/>	<input type="text" value="شماره کارت خانوار/شماره گذرانامه..."/>
<small>لطفاً نام را وارد نمایید</small>	<small>لطفاً نام خانوادگی را وارد نمایید</small>	<small>لطفاً شماره کارت خانوار/شماره گذرانامه را وارد نمایید</small>
شماره موبایل *	پست الکترونیک *	رمز عبور *
<input type="text" value="شماره موبایل را وارد نمایید..."/>	<input type="text" value="پست الکترونیک را وارد نمایید..."/>	<input type="text" value="رمز عبور..."/>
<small>شماره موبایل باید به صورت عددی وارد شود</small>	<small>پست الکترونیک باید وارد شود</small>	<small>لطفاً رمز عبور را وارد نمایید</small>
<input type="button" value="بعدی"/>		

نگارش: 1.718

تصویر 7- نمایش اخطار در صورت وارد نکردن فیلد های اجباری (متقاضی غیر ایرانی)

همچنین در صورت وجود مغایرت، سیستم موارد اعتبارسنجی را در بالای صفحه نمایش می دهد. (تصاویر 8 و 9 و 10)

ورود ثبت نام

جمهوری اسلامی ایران
وزارت علوم، تحقیقات و فناوری
سازمان امور دانشجویان

ثبت نام

لطفا داخل فیلد نام خانوادگی فقط حروف فارسی وارد نمایید
لطفا داخل فیلد نام فقط حروف فارسی وارد نمایید
لطفا تعیبت را انتخاب نمایید
شماره موبایل باید به صورت مددی وارد شود
آدرس ایمیل وارد شده تکراری است
تکرار رمز عبور با رمز عبور وارد شده برابر نمی باشد
رمز عبور باید حداقل شامل 8 کارکتر باشد

مرحله 1 مشخصات درخواست کننده

مرحله 2 تاییدیه پیامک و پست الکترونیک

برای توضیح بیشتر فرآیند ثبت نام کلیک نمایید

نام خانوادگی * نام * تعیبت *

12 12

لطفا داخل فیلد نام خانوادگی فقط حروف فارسی وارد نمایید
لطفا داخل فیلد نام فقط حروف فارسی وارد نمایید
لطفا تعیبت را انتخاب نمایید

شماره موبایل * پست الکترونیک * تست *

شماره موبایل باید به صورت مددی وارد شود
آدرس ایمیل وارد شده تکراری است

رمز عبور * رمز عبور باید حداقل شامل 8 کارکتر باشد

تکرار رمز عبور
تکرار رمز عبور با رمز عبور وارد شده برابر نمی باشد

ف.س.ج.ا.ن.ت.ا.ز.ا.ر.و.م
f.sajadiangtazarv.com

بهدی

نگارشی : 1.718

تصویر ۸- اعتبارسنجی فیلد های اجباری

لظا داخل فیلد نام خانوادگی فقط حروف فارسی وارد نمایید
لظا داخل فیلد نام فقط حروف فارسی وارد نمایید
کدملی باید به صورت عددی وارد شود
شماره موبایل باید به صورت عددی وارد شود
آدرس ایمیل وارد شده تکراری است
تکرار رمز عبور با رمز عبور وارد شده برابر نمی باشد
رمز عبور باید حداقل شامل 8 کارکتر باشد



برای توضیح بیشتر فرآیند ثبت نام کلیک نمایید

نام *	نام خانوادگی *	کدملی *	تاریخ
12	12	تست	تست
لظا داخل فیلد نام فقط حروف فارسی وارد نمایید	لظا داخل فیلد نام خانوادگی فقط حروف فارسی وارد نمایید	کدملی باید به صورت عددی وارد شود	
شماره موبایل *	پست الکترونیک *	رمز عبور *	تکرار رمز عبور *
تست	f.sajadian@tazarv.com	*****	*****
شماره موبایل باید به صورت عددی وارد شود	آدرس ایمیل وارد شده تکراری است	رمز عبور باید حداقل شامل 8 کارکتر باشد	تکرار رمز عبور با رمز عبور وارد شده برابر نمی باشد

بندی

نگارش: 1.718

تصویر ۹- اعتبارسنجی فیلد های اجباری (متقاضی ایرانی)

لظا داخل فیلد نام خانوادگی فقط حروف فارسی وارد نمایید
لظا داخل فیلد نام فقط حروف فارسی وارد نمایید
شماره موبایل باید به صورت عددی وارد شود
آدرس ایمیل وارد شده تکراری است
تکرار رمز عبور با رمز عبور وارد شده برابر نمی باشد
رمز عبور باید حداقل شامل 8 کارکتر باشد



برای توضیح بیشتر فرآیند ثبت نام کلیک نمایید

نام *	نام خانوادگی *	شماره کارت اعتباری/شماره گذرنامه *	تاریخ
12	12	12345645	تست
لظا داخل فیلد نام فقط حروف فارسی وارد نمایید	لظا داخل فیلد نام خانوادگی فقط حروف فارسی وارد نمایید		
شماره موبایل *	پست الکترونیک *	رمز عبور *	تکرار رمز عبور *
تست	f.sajadian@tazarv.com	*****	*****
شماره موبایل باید به صورت عددی وارد شود	آدرس ایمیل وارد شده تکراری است	رمز عبور باید حداقل شامل 8 کارکتر باشد	تکرار رمز عبور با رمز عبور وارد شده برابر نمی باشد

بندی

نگارش: 1.718

تصویر ۱۰- اعتبارسنجی فیلد های اجباری (متقاضی غیر ایرانی)

پس از کلیک بر روی کلید بعدی و همچنین در صورت موفقیت آمیز بودن ثبت، سیستم فرم ثبت نام را که شامل تاییدیه پیامک و پست الکترونیک می باشد، به شما نمایش می دهد. شما می توانید برای ویرایش اطلاعات درج شده در صفحه قبلی، گزینه قبلی را انتخاب نمایید. (تصویر 11)

The screenshot shows a two-stage registration process. Stage 1, 'ثبت نام' (Registration), includes a form for 'کد فعال سازی پیامک' (SMS activation code) and 'کد فعال سازی را وارد کنید' (Enter activation code). Stage 2, 'تاییدیه پیامک و پست الکترونیک' (SMS and Email Confirmation), includes a form for 'کد فعال سازی پست الکترونیک' (Email activation code) and 'کد فعال سازی را وارد کنید' (Enter activation code). The interface features a progress bar at the top, navigation links, and a search bar. A footer indicates 'نگارش: 1.718'.

تصویر ۱۱- نمایش مرحله نهایی فرم ثبت نام (تاییدیه پیامک و پست الکترونیک)

برای تکمیل ثبت نام، با استفاده از کلیک بر روی دکمه ارسال کد، نسبت به دریافت کد فعال سازی پیامک یا پست الکترونیک و وارد نمودن آن ها در فیلد های مربوطه خود، اقدام نمایید. در صورتیکه کدهای فعال سازی وارد شده اشتباه باشد، سیستم پیغامی مبنی بر درج کدهای صحیح به شما نمایش می دهد. لازم به ذکر است که فرصت زمانی وارد نمودن کد های دریافتی از لحظه زدن کلید ارسال کد، 5 دقیقه می باشد. در صورت اتمام مهلت زمان تعیین شده، مجدداً بر روی دکمه ارسال کد کلیک نموده و نسبت به دریافت کد فعال سازی، اقدام نمایید. همچنین جهت ثبت نهایی فرآیند، می بایست گزینه "صحت اطلاعات وارد شده را تایید می نمایم" را انتخاب نمایید. (تصویر 12)

دوشنبه ۱۳۹۳/۰۳/۱۴ ورود ثبت نام

جمهوری اسلامی ایران
وزارت علوم، تحقیقات و فناوری
سازمان امور دانشجویان

ثبت نام

مرحله 1: مشخصات درخواست کننده

مرحله 2: تاییدیه پیامک و پست الکترونیک

برای توضیح بیشتر فرآیند ثبت نام کلیک کنید

کد فعال سازی پیامک: کد فعال سازی را وارد کنید

کد فعال سازی پست الکترونیک: 123823

برای ارسال کد فعال سازی پیامک روی دکمه ارسال کلیک کنید

برای ارسال کد فعال سازی پست الکترونیک روی دکمه ارسال کلیک کنید

*لطفاً به این که اطلاعات ارسالی بررسی می شود و سپس پروفایل شما فعال می گردد و در صورت عدم تایید اطلاعات ثبت نام شما لغو می گردد نسبت اطلاعات وارد شده اطمینان حاصل نمایید

صحت اطلاعات وارد شده را تایید می نمایم

*به سوال امنیتی پاسخ دهید

× 9 = 81

ارسال قبلی

نگرش: 1.718

تصویر ۱۲- تکمیل مرحله نهایی ثبت نام (تاییدیه پیامک و پست الکترونیک) توسط متقاضی

سپس به سوال امنیتی پاسخ داده و بر روی دکمه ارسال کلیک نمایید. (تصویر 13)

* به سوال امنیتی پاسخ دهید

× 9 = 81

ارسال قبلی

تصویر ۱۳- سوال امنیتی

در صورت خالی بودن فیلدهای اجباری و یا نامعتبر بودن مقادیر فیلدها، با پیغامی در بالای صفحه مواجه می شوید که سیستم از ثبت درخواست شما جلوگیری می کند. (تصویر 14)

گزینه صحت اطلاعات باید انتخاب شود



برای توضیح بیشتر فرآیند ثبت نام کلیک نمایید

کد فعال سازی پست الکترونیک

کد فعال سازی را وارد کنید.

ارسال کد

برای ارسال کد فعال سازی پست الکترونیک روی دکمه ارسال کد کلیک کنید

کد فعال سازی پیامک

کد فعال سازی را وارد نمایید

ارسال کد

برای ارسال کد فعال سازی پیامک روی دکمه ارسال کد کلیک کنید

*لطفاً به این که اطلاعات ارسالی بررسی می شود و سپس پروفایل شما فعال می گردد و در صورت عدم تکمیل اطلاعات ثبت نام شما لغو می گردد نسبت اطلاعات وارد شده اطمینان حاصل نمایید
 صحت اطلاعات وارد شده را تایید می نمایم
 گزینه صحت اطلاعات باید انتخاب شود

* به سوال امنیتی پاسخ دهید

2 + 2 =

ارسال | قبلی

نگرش : 1.718

تصویر ۱۴- نمایش اخطار در صورت وارد نکردن فیلد های اجباری

پس از ارسال، در صورت ثبت موفق فرآیند، متن زیر به شما نمایش داده می شود. (تصویر 15)

ثبت نام شما با موفقیت انجام شد. صحت تکمیل پروفایل خود را **مراجعه** نمایید

نگرش : 1.718

تصویر ۱۵- ثبت نام موفق متقاضی در پورتال و دریافت کد پیگیری


شما در صورتی که بخواهید همان لحظه نسبت به تکمیل ثبت نام اقدام نمایید، بلافاصله با استفاده از کلیک بر روی لینک "این آدرس" می توانید به پورتال مراجعه نموده و نسبت به تکمیل اطلاعات ثبت نامی خود و گذراندن مراحل تکمیلی ثبت نام اقدام نمایید. در غیر اینصورت می توانید بعداً نسبت به تکمیل اطلاعات ثبت نامی اقدام نمایید. توجه داشته باشید که در صورت عدم مراجعه به پورتال، جهت تکمیل اطلاعات ثبت نام، پس از مدت 1 ماه، حساب کاربری شما باطل شده و از بین می رود.

توجه داشته باشید که نام کاربری و رمز عبور (تعیین شده توسط شما) به آدرس پست الکترونیک شما (آدرس پست الکترونیک وارد شده توسط شما) ارسال می گردد. شما با استفاده از نام کاربری و رمز عبور خود، می توانید به پورتال مراجعه نموده و نسبت

به تکمیل اطلاعات ثبت نامی خود و گذراندن مراحل تکمیلی ثبت نام اقدام نمایید.

پس از ثبت نام اولیه و دریافت نام کاربری و رمز عبور، شما می توانید به پورتال مراجعه نموده و نسبت به تکمیل اطلاعات ثبت نامی خود و گذراندن مراحل تکمیلی ثبت نام اقدام نمایید.

در ابتدا می بایست با استفاده از نام کاربری و رمز عبور خود، وارد پورتال شوید. شما باید نام کاربری و رمز عبور خود را وارد نموده و سپس بر روی کلید ورود کلیک نمایید. (تصویر 16)



تصویر 16- ورود به پورتال

در صورتیکه نام کاربری و یا رمز عبور وارد شده توسط شما، صحیح نباشد، و همچنین در صورت صحیح وارد نشدن تصویر امنیتی سیستم پیغام خطای زیر را به شما نمایش می دهد و از ورود شما به پورتال جلوگیری می نماید. (تصویر 17)



خطا: رمز وارد شده برای ایمیل darkaleh@tazarv.com نادرست است. رمزتان را گم کرده‌اید؟

نام کاربری یا نشانی ایمیل

رمز

به سوال امنیتی پاسخ دهید *

 45 = × 9

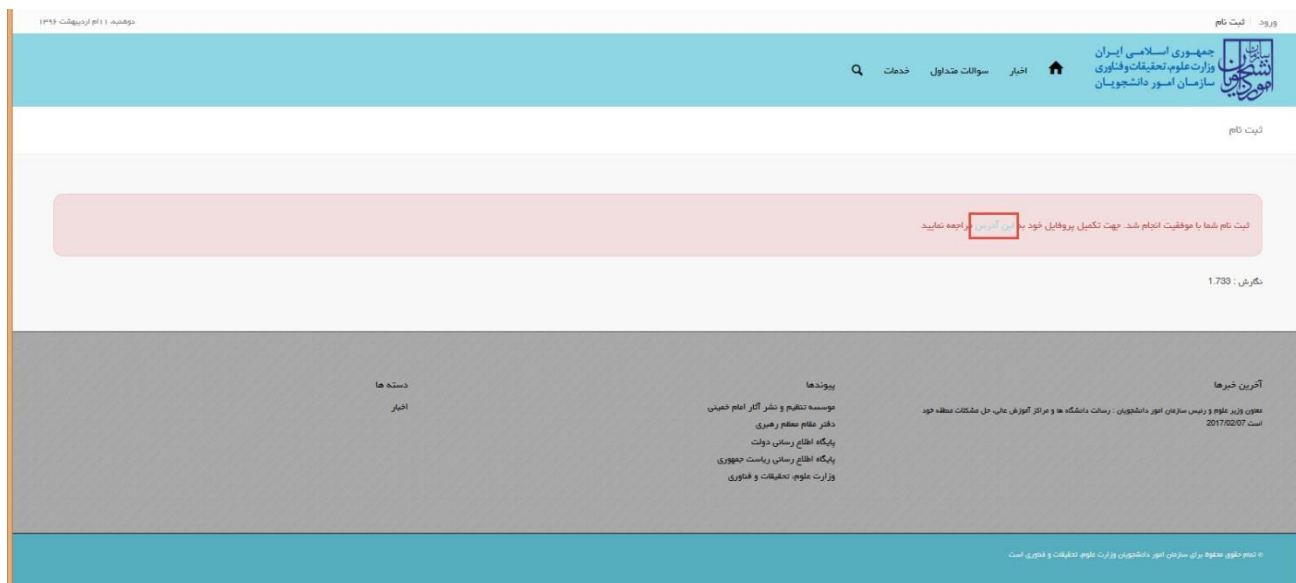
مرا به خاطر بسپار

نام‌نویسی | رمزتان را گم کرده‌اید؟

→ بازگشت به DeveloP

تصویر ۱۷-نمایش اخطار در صورت ناصحیح بودن فیلد های مورد نظر

در صورت تایید مشخصات فوق توسط سیستم و وارد شدن به پورتال، سیستم شما را به طور خودکار به فرم ثبت نام هدایت می کند.(تصویر 18)



تصویر ۱۸- نمایش پورتال، فرم تکمیلی ثبت نام

1. بخش اول

شما می بایست در صفحه نخست ثبت نام (مرحله 1- مشخصات درخواست کننده) فرم ثبت نام، اطلاعات شخصی خود را تکمیل نمایید. پس از تکمیل مشخصات درخواست کننده، شما گزینه بعدی را انتخاب می نمایید. همچنین امکان ذخیره در کارتابل نیز برای شما فراهم می باشد.

اگر متقاضی ایرانی باشید، می بایست نام (انگلیسی)، نام خانوادگی (انگلیسی)، شماره شناسنامه، سریال شناسنامه و تاریخ تولد (شمسی) را وارد نمایید. (تصویر 19)

تکمیل ثبت نام متقاضی



برای توضیح بیشتر فرآیند ثبت نام کلیک نمایید.

تابعیت *	کدملی *	شماره شناسنامه *	سریال شناسنامه *	تاریخ تولد (قمری) *
ایرانی	0440356106	0440356106	56395	1371/02/19
نام *	نام خانوادگی *	شماره موبایل *	پست الکترونیک *	
امیر	علی نژاد	09125290477	dehifar@tazarv.com	
نام (انگلیسی) *	نام خانوادگی (انگلیسی) *			
amir	alinejad			

ذخیره اطلاعات | بعدی

نگارش: 1.832

دسته ها
اخبار

پیوندها
موسسه تنظیم و نشر آثار امام خمینی
دفتر مقام معظم رهبری
پایگاه اطلاع رسانی دولت
پایگاه اطلاع رسانی ریاست جمهوری
وزارت علوم، تحقیقات و فناوری

آخرین خبرها
معون وزیر علوم و رئیس سازمان امور دانشجویان: رسالت دانشگاه ها و مراکز آموزش عالی، حل مشکلات منطقه خود است 2017/02/07

تصویر 19- تکمیل مرحله اول (مشخصات درخواست کننده) فرم ثبت نام توسط متقاضی ایرانی

اگر متقاضی غیر ایرانی باشید، می بایست فیلدهای نام (انگلیسی)، نام خانوادگی (انگلیسی)، شماره کارت خانوار/ شماره گذرنامه، کشور تابعیت و تاریخ تولد (میلادی) را وارد کنید. در این حالت می توانید در صورت تمایل، نام وسط و نام وسط (انگلیسی) را نیز وارد نمایید. (تصویر 20)

دوره ۱ | نام ثبت‌نام ۱۳۹۶

علی امینی خوش آمدید | تغییر رمز عبور | تکمیل پروفایل | خروج

جمهوری اسلامی ایران
وزارت علوم، تحقیقات و فناوری
سازمان امور دانشجویان

خدمات | سوالات متداول | اخبار

تکمیل ثبت نام متقاضی

مرحله 1: مشخصات درخواست کننده
مرحله 2: بارگذاری مدارک
مرحله 3: اطلاعات تکمیلی
مرحله 4: مشخصات اطلاعات مقطع تحصیلی
مرحله 5: تاییدیه پیامک و پست الکترونیک

برای توضیح بیشتر فرآیند ثبت نام کلیک کنید

web service

نام: غیر ایرانی
شماره کارت خنوار کشور گزینده: 967454
کشور تابعیت: افغانستان
نام: نام
نام وسط: نام وسط (انگلیسی)
نام خانوادگی (انگلیسی): amini
نام (انگلیسی): ali
نام وسط (انگلیسی): نام وسط (انگلیسی)
نام خانوادگی (انگلیسی): نام خانوادگی (انگلیسی)
نام: نام
نام وسط: نام وسط
نام خانوادگی: نام خانوادگی
شماره موبایل: 09128059188
پست الکترونیک: dehifarg@yahoo.com
تاریخ تولد (میلادی): 1993/04/13

ذخیره اطلاعات | بعدی

تکرتی: 1.833

آخرین خبرها
تاریخ: 2017/02/07
موضوع: ...

پیوندها
موسسه تنظیم و نشر آثار امام خمینی
دفتر مقام معظم رهبری
پارک اطلاع رسانی دولت
پارک اطلاع رسانی ریاست جمهوری
وزارت علوم، تحقیقات و فناوری

دسته ها
اخبار

© تمام حقوق محفوظ برای سازمان امور دانشجویان وزارت علوم، تحقیقات و فناوری است

تصویر 20- تکمیل مرحله اول (مشخصات درخواست کننده) فرم ثبت نام توسط متقاضی غیرایرانی

در صورت خالی بودن فیلد های اجباری با پیغامی در بالای صفحه مواجه می شوید که در این حالت سیستم از ثبت درخواست جلوگیری می کند. (تصاویر 21 و 22)

لطفا شماره شناسنامه را وارد نمایید.
 لطفا سریال شناسنامه را وارد نمایید.
 لطفا تاریخ تولد شمسی را وارد نمایید.
 لطفا نام انگلیسی را وارد نمایید.
 لطفا نام خانوادگی انگلیسی را وارد نمایید.

تکمیل ثبت نام متقاضی



برای توضیح بیشتر فرآیند ثبت نام کلیک نمایید.

web service

*تاریخ تولد (شمسی) <input type="text" value="yyyy/mm/dd"/> لطفا تاریخ تولد شمسی را وارد نمایید	*سریال شناسنامه <input type="text" value="شماره مددی سریال شناسنامه وارد شود"/> لطفا سریال شناسنامه را وارد نمایید	*شماره شناسنامه <input type="text" value="شماره شناسنامه را وارد نمایید..."/> لطفا شماره شناسنامه را وارد نمایید	*کد ملی <input type="text" value="3241041115"/>	*تابعیت <input type="text" value="ایران"/>
*پست الکترونیک <input type="text" value="dehifar@yahoo.com"/>	*شماره موبایل <input type="text" value="09128059188"/>	*نام خانوادگی <input type="text" value="عینی"/>	*نام خانوادگی (انگلیسی) <input type="text" value="نام خانوادگی(انگلیسی) را وارد نمایید..."/> لطفا نام خانوادگی انگلیسی را وارد نمایید	*نام (انگلیسی) <input type="text" value="نام خانوادگی(انگلیسی) را وارد نمایید..."/> لطفا نام خانوادگی انگلیسی را وارد نمایید

ذخیره اطلاعات | بعدی

مگرفی : 1.833

آخرین خبرها
 معاون وزیر علوم و رییس سازمان امور دانشجویان : رسالت دانشگاه ها و مراکز آموزش عالی حل مشکلات منطقه خود است
 2017/02/07

پیوندها
 موسسه تنظیم و نشر آثار امام خمینی
 دفتر مقام معظم رهبری
 پارک اطلاع رسانی دولت
 پارک اطلاع رسانی ریاست جمهوری
 وزارت علوم، تحقیقات و فناوری

دسته ها
 اخبار

تصویر ۲۱- نمایش اخطار در صورت وارد نکردن فیلدهای اجباری مرحله اول (مشخصات درخواست کننده) فرم ثبت نام توسط متقاضی ایرانی

لطفاً شماره کارت خانوار/شماره گذرنامه را وارد نمایید
لطفاً تاریخ تولد میلادی را وارد نمایید
لطفاً نام را وارد نمایید
لطفاً نام خانوادگی را وارد نمایید
شماره موبایل باید به صورت عددی وارد شود
پست الکترونیک باید وارد شود
لطفاً نام انگلیسی را وارد نمایید
لطفاً نام خانوادگی انگلیسی را وارد نمایید

ویرایش پروفایل



برای توضیح بیشتر فرآیند ثبت نام کلیک نمایید

<p>تاریخ تولد (میلادی) *</p> <input type="text" value="yyyy/mm/dd"/> <p>لطفاً تاریخ تولد میلادی را وارد نمایید</p>	<p>کشور تابعیت *</p> <input type="text" value="افغانستان"/>	<p>شماره کارت خانوار/شماره گذرنامه *</p> <input type="text"/> <p>لطفاً شماره کارت خانوار/شماره گذرنامه را وارد نمایید</p>	<p>تابعیت *</p> <input type="text" value="غیر ایرانی"/>
<p>پست الکترونیک *</p> <input type="text"/> <p>پست الکترونیک باید وارد شود</p>	<p>شماره موبایل *</p> <input type="text"/> <p>شماره موبایل باید به صورت عددی وارد شود</p>	<p>نام خانوادگی *</p> <input type="text"/> <p>لطفاً نام خانوادگی را وارد نمایید</p>	<p>نام وسط *</p> <input type="text"/> <p>لطفاً نام را وارد نمایید</p>
<p>نام خانوادگی (انگلیسی) *</p> <input type="text"/> <p>لطفاً نام خانوادگی انگلیسی را وارد نمایید</p>	<p>نام وسط (انگلیسی) *</p> <input type="text"/> <p>لطفاً نام خانوادگی انگلیسی را وارد نمایید</p>	<p>نام (انگلیسی) *</p> <input type="text"/> <p>لطفاً نام انگلیسی را وارد نمایید</p>	<p>نام (انگلیسی) را وارد نمایید...</p> <input type="text"/> <p>لطفاً نام انگلیسی را وارد نمایید</p>

بهدی

نگارش: 1.882

دسته ها

اخبار

پیوندها

موسسه تنظیم و نشر آثار امام خمینی
دفتر مقام معظم رهبری
پایگاه اطلاع رسانی دولت
پایگاه اطلاع رسانی ریاست جمهوری
وزارت علوم، تحقیقات و فناوری

آخرین خبرها

معاون وزیر علوم و رئیس سازمان امور دانشجویان: رسالت دانشگاه ها و مراکز آموزشی عالی، حل مشکلات منطقه خود است 2017/02/07

تصویر ۲۲- نمایش اخطار در صورت وارد نکردن فیلدهای اجباری مرحله اول (مشخصات درخواست کننده) فرم ثبت نام توسط متقاضی غیرایرانی

همچنین در صورت وجود مغایرت، سیستم موارد اعتبارسنجی را در بالای صفحه نمایش می دهد. (تصاویر 23 و 24)

بکشید: ام اردیبهشت ۱۳۹۶ | امیر عالی نژاد خوش آمدید | تغییر رمز عبور | تکمیل پروفایل | خروج

سازمان امور دانشجویان | وزارت علوم، تحقیقات و فناوری | جمهوری اسلامی ایران

خدمات | سوالات متداول | اخبار | خانه

لطفاً داخل فیلد نام خانوادگی (انگلیسی) فقط حروف انگلیسی وارد نمایید
 لطفاً داخل فیلد نام (انگلیسی) فقط حروف انگلیسی وارد نمایید
 لطفاً داخل فیلد نام خانوادگی فقط حروف فارسی وارد نمایید
 لطفاً داخل فیلد نام فقط حروف فارسی وارد نمایید
 لطفاً شماره شناسنامه را به صورت عددی وارد نمایید
 لطفاً سریال شناسنامه را به صورت عددی وارد نمایید
 تاریخ تولد شمسی باید به شکل صحیح وارد شود
 شماره هوپایل باید به صورت عددی وارد شود

تکمیل ثبت نام متقاضی

مرحله 1: مشخصات درخواست کننده
 مرحله 2: پارگذاری مدارک
 مرحله 3: اطلاعات تکمیلی
 مرحله 4: مشخصات اطلاعات مقاطع تحصیلی
 مرحله 5: تاییدیه پیامک و پست الکترونیک

برای توضیح بیشتر فرآیند ثبت نام کلیک نمایید.

نام: 54
 نام خانوادگی: sdf
 نام خانوادگی (انگلیسی):
 نام (انگلیسی): سارا
 کدملی: 0440366106
 شماره شناسنامه: شماره
 سریال شناسنامه: sd
 تاریخ تولد (شمسی): 545
 تاریخ تولد شمسی باید به شکل صحیح وارد شود
 شماره هوپایل: dsf
 شماره هوپایل باید به صورت عددی وارد شود
 پست الکترونیک: dehifar@tazarv.com
 ذخیره اطلاعات | بعدی

نگارش: 1.832

آخرین خبرها
 معاون وزیر علوم و رئیس سازمان امور دانشجویان: رسالت دانشگاه ها و مراکز آموزش عالی، حل مشکلات منطقه خود است 2017/02/07

پیوندها
 موسسه تنظیم و نشر آثار امام خمینی
 دفتر مقام معظم رهبری
 پایگاه اطلاع رسانی دولت
 پایگاه اطلاع رسانی ریاست جمهوری
 وزارت علوم، تحقیقات و فناوری

دسته ها
 اخبار

تمام حقوق محفوظ برای سازمان امور دانشجویان وزارت علوم، تحقیقات و فناوری است

تصویر ۲۳- اعتبارسنجی فیلد های اجباری مرحله اول (مشخصات درخواست کننده) فرم ثبت نام (متقاضی ایرانی)

لنفا داخل فیلد نام خانوادگی (انگلیسی) فقط حروف انگلیسی وارد نمایید
لنفا داخل فیلد نام وسط (انگلیسی) فقط حروف انگلیسی وارد نمایید
لنفا داخل فیلد نام (انگلیسی) فقط حروف انگلیسی وارد نمایید
لنفا داخل فیلد نام وسط فقط حروف فارسی وارد نمایید

تکمیل ثبت نام متقاضی



برای توضیح بیشتر فرآیند ثبت نام کلیک نمایید

web service

تایمیت *
غیر ایرانی

شماره کارت خوارشماره گذرانده *
نام

کشور تایمیت *
افغانستان

تاریخ تولد (میلادی) *
1993/04/13

نام وسط *
54

نام خانوادگی (انگلیسی) *
نام

نام (انگلیسی) *
ت

نام خانوادگی (فارسی) *
نام

نام (فارسی) *
ت

شماره موبایل *
09128059188

پست الکترونیک *
dehifary@yahoo.com

مینی *
نام

لنفا داخل فیلد نام وسط فقط حروف فارسی وارد نمایید
لنفا داخل فیلد نام وسط (انگلیسی) فقط حروف انگلیسی وارد
لنفا داخل فیلد نام خانوادگی (انگلیسی) فقط حروف انگلیسی
وارد نمایید

ذخیره اطلاعات بعدی

نگارش: 1.833

دسته ها
اجبار

پیوندها
موسسه تنظیم و نشر آثار امام خمینی
دفتر نظام مطبوعه رهبری
پایگاه اطلاع رسانی دولت
پایگاه اطلاع رسانی ریاست جمهوری
وزارت علوم، تحقیقات و فناوری

آخرین خبرها
عنوان: وزیر علوم و رییس سازمان امور دانشجویان: رسانات دانشگاه ها و مراکز آموزش عالی حل مشکلات منطقه خود است
تاریخ: 2017/02/07

© تمام حقوق محفوظ برای سازمان امور دانشجویان وزارت علوم، تحقیقات و فناوری است

تصویر ۲۴- اعتبارسنجی فیلد های اجباری مرحله اول (مشخصات درخواست کننده) فرم ثبت نام (متقاضی غیرایرانی)

2. بخش دوم

پس از کلیک بر روی کلید بعدی و همچنین در صورت موفقیت آمیز بودن ثبت، سیستم مرحله دوم فرم ثبت نام را که شامل بارگذاری مدارک مربوطه می باشد، به شما نمایش می دهد.

شما می بایست در صفحه دوم (مرحله 2- بارگذاری مدارک) فرم ثبت نام، مدارک خواسته شده را بارگذاری نمایید. لازم به ذکر است که شما می توانید برای ویرایش اطلاعات درج شده در صفحه قبلی، گزینه قبلی را انتخاب نمایید. همچنین در این مرحله پیامی به شرح زیر به شما نمایش داده می شود:

(چنانچه مدارک یک صفحه ای است به صورت تصویر با فرمت jpg، jpeg، jpe، png و در صورت چند صفحه ای بودن، کلیه صفحات را در یک فایل با فرمت pdf درج نمایید.)

پس از بارگذاری مدارک، شما گزینه بعدی را انتخاب می نمایید. همچنین امکان ذخیره در کارتابل نیز برای شما فراهم است. اگر متقاضی ایرانی باشد، می بایست عکس پرسنلی، تصویر کلیه صفحات شناسنامه و تصویر پشت و رو کارت ملی را بارگذاری نمایید. (تصویر 25)

دوشنبه، ۱ ام اردیبهشت ۱۳۹۶ | امیر علی خرد خوش آمدید | تغییر رمز عبور | تکمیل پروفایل | خروج

سازمان امور دانشجویان | وزارت علوم، تحقیقات و فناوری | جمهوری اسلامی ایران

تکمیل ثبت نام متقاضی

مرحله 1: مشخصات درخواست کننده | مرحله 2: بارگذاری مدارک | مرحله 3: اطلاعات تکمیلی | مرحله 4: مشخصات اطلاعات مقاطع تحصیلی | مرحله 5: تاییدیه پیامک و پست الکترونیک

برای توضیح بیشتر فرآیند ثبت نام کلیک نمایید.

چنانچه مدارک یک صفحه ای است به صورت تصویر با فرمت png , jpe , jpeg , jpg ودر صورت چندصفحه ای بودن کلیه صفحات در یک فایل به صورت pdf درج نمایید

عکس پرسنلی *
حذف فایل

تصویر پشت و رو کارت ملی *
حذف فایل

تصویر کلیه صفحات شناسنامه *
حذف فایل

ذخیره اطلاعات | بعدی | قبلی

نگارش: 1.832

آخرین خبرها
معاون وزیر علوم و رئیس سازمان امور دانشجویان: رسالت دانشگاه ها و مراکز آموزش عالی، حل مشکلات منطقه خود است 2017/02/07

پیوندها
موسسه تنظیم و نشر آثار امام خمینی
دفتر مقام معظم رهبری
پایگاه اطلاع رسانی دولت
پایگاه اطلاع رسانی ریاست جمهوری
وزارت علوم، تحقیقات و فناوری

دسته ها
اخبار

تمام حقوق محفوظه برای سازمان امور دانشجویان وزارت علوم، تحقیقات و فناوری است

تصویر 25- تکمیل مرحله دوم (بارگذاری مدارک) فرم ثبت نام توسط متقاضی ایرانی

اگر متقاضی غیر ایرانی باشد، می‌بایست عکس پرسنلی و تصویر کلیه صفحات گذرنامه/ تصویر مدرک کارت خانوار را بارگذاری نماید. (تصویر 26)

تکمیل ثبت نام متقاضی

مرحله 1: مشخصات درخواست کننده
مرحله 2: بارگذاری مدارک
مرحله 3: اطلاعات تکمیلی
مرحله 4: مشخصات اطلاعات متعلقه تحصیلی
مرحله 5: تاییدیه پیامک و پست الکترونیک

برای توضیح بیشتر فرآیند ثبت نام کلیک کنید.

چنانچه مدارک یک صفحه ای است به صورت تصویر با فرمت png , jpe , jpeg , jpg و در صورت چندصفحه ای بودن کلیه صفحات در یک فایل به صورت pdf درج نمایید

تصویر کلیه صفحات گذرنامه/تصویر مدرک کارت خانوار

عکس پرسنلی

حذف فایل

حذف فایل

ذخیره اطلاعات | بعدی | قبلی

مگرفش : 1.833

آخرین خبرها
معاون وزیر علوم و رئیس سازمان امور دانشجویان: رسالت دانشگاه‌ها و مراکز آموزش عالی حل مشکلات منطقه بود
تاریخ: 2017-02-07

پیوندها
نوسمه تنظیم و نشر اثر امام خمینی
دفتر نظام حکم رهبری
پایگاه اطلاع رسانی دولت
پایگاه اطلاع رسانی ریاست جمهوری
وزارت علوم، تحقیقات و فناوری

دسته ها
اخیر

به تمام علوم منطقه برای سازمان امور دانشجویان وزارت علوم، تحقیقات و فناوری است

تصویر 26- تکمیل مرحله دوم (بارگذاری مدارک) فرم ثبت نام توسط متقاضی غیر ایرانی

در صورت عدم بارگذاری مدارک اجباری با پیغامی در بالای صفحه مواجه می شوید که در این حالت سیستم از ثبت درخواست جلوگیری می کند. (تصاویر 27 و 28)

لطفا عکس پرسنلی را بارگذاری نمایید.
لطفا تصویر کلیه صفحات شناسنامه را بارگذاری نمایید.
لطفا تصویر پشت و رو کارت ملی را بارگذاری نمایید.

تکمیل ثبت نام متقاضی



برای توضیح بیشتر فرآیند ثبت نام کلیک نمایید.

چنانچه مدارک یک صفحه ای است به صورت تصویر با فرمت png , jpe , jpeg , jpg و در صورت چندصفحه ای بودن کلیه صفحات در یک فایل به صورت pdf درج نمایید.

*** عکس پرسنلی**

فایل خود را به این قسمت بکشید و رها کنید تا آپلود شود
حداکثر سایز فایل: 0.5 مگابایت

*** تصویر کلیه صفحات شناسنامه**

فایل خود را به این قسمت بکشید و رها کنید تا آپلود شود
حداکثر سایز فایل: 0.5 مگابایت

*** تصویر پشت و رو کارت ملی**

فایل خود را به این قسمت بکشید و رها کنید تا آپلود شود
حداکثر سایز فایل: 0.5 مگابایت

ذخیره اطلاعات | بعدی | قبلی

نگارش : 1.832

تصویر ۲۷- نمایش اخطار در صورت عدم بارگذاری مدارک مرحله دوم (بارگذاری مدارک) فرم ثبت نام توسط متقاضی ایرانی

لطفآ عکس پرسنلی را بارگذاری نمایید
لطفآ تصویر کلیه صفحات گذرنامه/تصویر مدرک کارت خانوار را بارگذاری نمایید

تکمیل ثبت نام صفافی



برای توضیح بیشتر فرآیند ثبت نام کلیک نمایید

چنانچه مدارک یک صفحه ای است به صورت تصویر بافرمت jpg , jpeg , jpe , png ودر صورت چندصفحه ای بودن کلیه صفحات دریک فایل به صورت pdf درج نمایید

* تصویر کلیه صفحات گذرنامه/تصویر مدرک کارت خانوار

* عکس پرسنلی

فایل خود را به این قسمت بکشید و رها کنید تا آپلود شود
حداکثر سائز فایل: 0.5 مگابایت

فایل خود را به این قسمت بکشید و رها کنید تا آپلود شود
حداکثر سائز فایل: 0.5 مگابایت

لطفآ تصویر کلیه صفحات گذرنامه/تصویر مدرک کارت خانوار را بارگذاری نمایید

لطفآ عکس پرسنلی را بارگذاری نمایید

نگارش : 1.833

دسته ها

اخیر

پیوندها

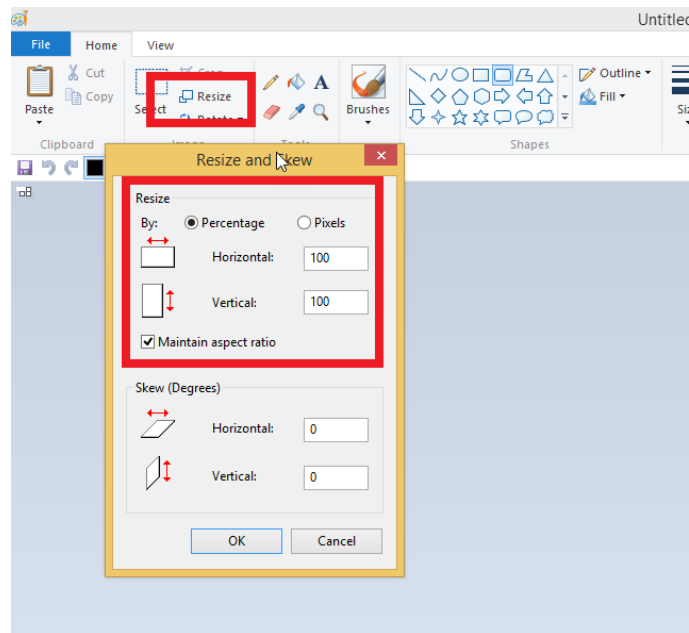
موسسه تنظیم و نشر آثار امام خمینی
دفتر نظام معلوم رهبری
پایگاه اطلاع رسانی دولت
پایگاه اطلاع رسانی ریاست جمهوری
وزارت علوم، تحقیقات و فناوری

آترین خبرها

معاون وزیر علوم و رئیس سازمان امور دانشجویان - ریاست دانشگاه ها و مراکز آموزش عالی حل مشکلات منطقه خود
است 2017/02/07

تصویر ۲۸- نمایش اخطار در صورت عدم بارگذاری مدارک مرحله دوم (بارگذاری مدارک) فرم ثبت نام توسط متقاضی غیرایرانی

برای تبدیل و کوچک کردن تصاویر به فرمت قابل بارگذاری، در نرم افزار Paint توسط گزینه **Resize** می توانید سائز آن را تغییر دهید. (تصویر 29)



تصویر ۲۹- نحوه کوچک کردن تصویر

3. بخش سوم

پس از کلیک بر روی کلید بعدی و همچنین در صورت موفقیت آمیز بودن ثبت، سیستم مرحله سوم فرم ثبت نام را که شامل اطلاعات تکمیلی می باشد، به شما نمایش می دهد.


شما می بایست در صفحه سوم (مرحله 3- اطلاعات تکمیلی) فرم ثبت نام، اطلاعات تکمیلی شخصی خود را وارد نمایید. لازم به ذکر است که شما می توانید برای ویرایش اطلاعات درج شده در صفحه قبلی، گزینه قبلی را انتخاب نمایید. پس از تکمیل اطلاعات تکمیلی، شما گزینه بعدی را انتخاب می نمایید. همچنین امکان ذخیره در کارتابل نیز برای شما فراهم است.

اگر متقاضی ایرانی باشید، می بایست فیلدهای نام پدر، دین، وضعیت شاهد و ایثارگری، محل تولد، وضعیت تاهل و جنسیت را وارد نمایید. همچنین ممکن است مطابق قوانین لازم باشد که فیلدهای کد ایثارگری و وضعیت نظام وظیفه را نیز وارد نمایید. در این حالت شما می توانید در صورت تمایل، شغل، وضعیت استخدامی، نوع سازمان محل کار، نام سازمان محل کار، وضعیت جسمانی، تلفن ثابت، کد پستی، آدرس پستی و نشانی محل کار را وارد نمایید. (تصویر 30)

تکمیل ثبت نام متقاضی



برای توضیح بیشتر فرآیند ثبت نام کلیک نمایید

نام پدر *	دین *	وضعیت شاهد و اینارگری *	کداینارگری *
حسین	اسلام	همسر شهید و مفقود الآخر	8745
محل تولد *	وضعیت ناهل *	جنسیت *	وضعیت نظام وظیفه *
تهران	مجرد	مرد	معاف دائم
شغل *	وضعیت استخدامی *	نوع سازمان محل کار *	نام سازمان محل کار *
فنی و مهندسی	قراردادی	سایر	سازمان
وضعیت جسمانی *	تلفن ثابت *	کدپستی *	
سالم	22062334	088936626	
آدرس پستی *	نشانی محل کار *		
تصویر نظام وظیفه *			
			

ذخیره اطلاعات | بعدی | قبلی

نگارش : 1.832

تصویر 30- تکمیل مرحله سوم (اطلاعات تکمیلی) فرم ثبت نام توسط متقاضی ایرانی

اگر متقاضی غیر ایرانی باشید، می‌بایست فیلدهای نام پدر، دین، محل تولد، وضعیت تاهل و جنسیت را وارد نمایید. در صورت تمایل، می‌توانید نام مادر، تابعیت پدر، تابعیت مادر، شغل، وضعیت استخدامی، نوع سازمان محل کار، نام سازمان محل کار، وضعیت جسمانی، تلفن ثابت، کد پستی، آدرس پستی و نشانی محل کار را نیز وارد نمایید. (تصویر 31)

دوره: 11 ام آزمون 1396

علی اعلیٰ خوش آمدید | تغییر رمز عبور | تکمیل پروفایل | خروج

خدمات | سوالات متداول | اخبار

جمهوری اسلامی ایران
وزارت علوم، تحقیقات و فناوری
سازمان امور دانشجویان

تکمیل ثبت نام متقاضی

مرحله 1: مشخصات درخواست کننده
مرحله 2: بازگذاری مدارک
مرحله 3: اطلاعات تکمیلی
مرحله 4: مشخصات اطلاعات مقطع تحصیلی
مرحله 5: تاییدیه پیمانک و بست الکترونیک

برای توضیح بیشتر فرآیند ثبت نام کلیک نمایید

نام پدر *
دوشنبه

جن *
اندام

نام مادر
آینه

تابعیت پدر
افغانستان

تابعیت مادر
ایران

محل تولد *
تهران

وضعیت تاهل *
مجرد

جنسیت *
مرد

شغل
آموزشی و فرهنگی

وضعیت استخدامی
پیمانی

نوع سازمان محل کار
نهادهای عمومی

نام سازمان محل کار
سازمان

وضعیت جسمانی
سالم

تلفن ثابت
22423470

کد پستی
9888362645

آدرس پستی
نشانی محل کار

ذخیره اطلاعات | بعدی | قبلی

نگرش: 1.833

آخرین خبرها
است 2017/02/07
معاون وزیر علوم و رئیس سازمان امور دانشجویان: رستاد دانشگاه ها و مراکز آموزش عالی حل مشکلات منطقه خود

پیوندها
نویسنده تنظیم و نشر اثر: انام جنبی
دفتر مقام معظم رهبری
پایگاه اطلاع رسانی دولت
پایگاه اطلاع رسانی ریاست جمهوری
وزارت علوم، تحقیقات و فناوری

دسته ها
اخبار

تمام حقوق محفوظ برای سازمان امور دانشجویان وزارت علوم، تحقیقات و فناوری است

تصویر 31- تکمیل مرحله سوم (اطلاعات تکمیلی) فرم ثبت نام توسط متقاضی غیر ایرانی

در صورت خالی بودن فیلدهای اجباری با پیغامی در بالای صفحه مواجه می‌شوید که در این حالت سیستم از ثبت درخواست جلوگیری می‌کند. (تصاویر 32 و 33)

- لذا نام پدر را وارد نمایید
- لذا دین را انتخاب نمایید
- لذا وضعیت شاهد و ایثارگری را انتخاب نمایید
- لذا محل تولد را وارد نمایید
- لذا وضعیت تاهل را انتخاب نمایید
- لذا جنسیت را انتخاب نمایید
- لذا تصویر نظام وظیفه را بارگذاری نمایید.

تکمیل ثبت نام متقاضی



برای توضیح بیشتر فرآیند ثبت نام کلیک نمایید

*** نام پدر** نام پدر را وارد نمایید...
لذا نام پدر را وارد نمایید

*** دین** دین را انتخاب نمایید
لذا دین را انتخاب نمایید

*** وضعیت شاهد و ایثارگری** یک مورد انتخاب کنید
لذا وضعیت شاهد و ایثارگری را انتخاب نمایید

*** محل تولد** محل تولد را وارد نمایید...
لذا محل تولد را وارد نمایید

*** وضعیت تاهل** یک مورد انتخاب کنید
لذا وضعیت تاهل را انتخاب نمایید

*** جنسیت** یک مورد انتخاب کنید
لذا جنسیت را انتخاب نمایید

شکل یک مورد انتخاب کنید

وضعیت استخدامی یک مورد انتخاب کنید

نوع سازمان محل کار یک مورد انتخاب کنید

نام سازمان محل کار نام سازمان محل کار را وارد نمایید...

وضعیت جسمانی یک مورد انتخاب کنید

تلفن ثابت تلفن ثابت را وارد نمایید...
کدپستی را وارد نمایید...

آدرس پستی نشانی محل کار

*** تصویر نظام وظیفه**

فایل خود را به این قسمت بکشید و رها کنید تا آپلود شود
حداکثر سایز فایل: 0.5 مگابایت

لذا تصویر نظام وظیفه را بارگذاری نمایید

ذخیره اطلاعات | بعدی | قبلی

نگارش : 1.832

ذخیره اطلاعات | بعدی | قبلی

دسته ها

اخبار

پرونده ها

موسسه تنظیم و نشر آثار امام خمینی
دفتر مقام معظم رهبری
پایگاه اطلاع رسانی دولت
پایگاه اطلاع رسانی ریاست جمهوری
وزارت علوم، تحقیقات و فناوری

آخرین خبرها

معاین وزیر علوم و رئیس سازمان امور دانشجویان : رسالت دانشگاه ها و مراکز آموزش عالی، حل مشکلات منطقه خود است
2017/02/07

تصویر ۳۲- نمایش اخطار در صورت وارد نکردن فیلد های اجباری مرحله سوم (اطلاعات تکمیلی) فرم ثبت نام توسط متقاضی ایرانی

لطفأ نام پدر را وارد نمایید
لطفأ دین را انتخاب نمایید
لطفأ محل تولد را وارد نمایید
لطفأ وضعیت تاهل را انتخاب نمایید
لطفأ جنسیت را انتخاب نمایید

تکمیل ثبت نام متقاضی



برای توضیح بیشتر فرآیند ثبت نام کلیک نمایید

نام پدر *	نام پدر را وارد نمایید...	دین *	لطفأ دین را انتخاب نمایید	نام پدر	نام پدر را وارد نمایید...	تاهل پدر	لطفأ تاهل پدر را وارد نمایید...
محل تولد *	محل تولد را وارد نمایید...	وضعیت تاهل *	لطفأ وضعیت تاهل را انتخاب نمایید	جنسیت *	یک مورد انتخاب کنید	نام سازمان محل کار	لطفأ جنسیت را انتخاب نمایید
شغل	یک مورد انتخاب کنید	وضعیت استخدامی	یک مورد انتخاب کنید	وضعیت جسمانی	یک مورد انتخاب کنید	نشانی محل کار	
تلفن ثابت	تلفن ثابت را وارد نمایید...	کدپستی	کدپستی را وارد نمایید...	آدرس پستی			

ذخیره اطلاعات

نگارش : 1.833

دسته ها

اخبار

پیوندها

موسسه تنظیم و نشر آثار امام خمینی
دفتر نظام معظم رهبری
پایگاه اطلاع رسانی دولت
پایگاه اطلاع رسانی ریاست جمهوری
وزارت علوم، تحقیقات و فناوری

آخرین خبرها

تغییر وزیر علوم و رییس سازمان امور دانشجویان - رسالت دانشگاه ها و مراکز آموزشی عالی حل مشکلات منطقه خود
است 2017/02/07

تصویر ۳۳- نمایش اخطار در صورت وارد نکردن فیلد های اجباری مرحله سوم (اطلاعات تکمیلی) فرم ثبت نام توسط متقاضی غیرایرانی

همچنین در صورت وجود مغایرت، سیستم موارد اعتبار سنجی را در بالای صفحه نمایش می دهد. (تصاویر 34 و 35)

لفظ داخل فیلد نام سازمان محل کار فقط حروف فارسی وارد نمایید.
لفظ داخل فیلد نام پدر فقط حروف فارسی وارد نمایید.
شما مجاز به وارد کردن حروف می باشید.
تلفن ثابت باید به صورت عددی وارد شود.
لفظ کدپستی را به صورت عددی وارد نمایید.

تکمیل ثبت نام متقاضی



برای توضیح بیشتر فرآیند ثبت نام کلیک نمایید

*** نام پدر** **دین** **وضعیت شاهد و ایثارگری**

لفظ داخل فیلد نام پدر فقط حروف فارسی وارد نمایید.

*** محل تولد** *** وضعیت ناهل** *** وضعیت نظام وظیفه**

شما مجاز به وارد کردن حروف می باشید.

شغل **وضعیت استخدامی** **نوع سازمان محل کار** **نام سازمان محل کار** **وضعیت جسمانی**

لفظ داخل فیلد نام سازمان محل کار فقط حروف فارسی وارد نمایید.

تلفن ثابت **کدپستی**

تلفن ثابت باید به صورت عددی وارد شود. لفظ کدپستی را به صورت عددی وارد نمایید.

آدرس پستی

نشانی محل کار

*** تصویر نظام وظیفه**

حذف فایل

ذخیره اطلاعات | بعدی | قبلی

نگارش: 1.832

تصویر ۳۴- اعتبارسنجی فیلد های اجباری مرحله سوم (اطلاعات تکمیلی) فرم ثبت نام (متقاضی ایرانی)

لظا داخل فیلد نام سازمان محل کار فقط حروف فارسی وارد نمایند
شما مجاز به وارد کردن حروف می باشید
شما مجاز به وارد کردن حروف می باشید
شما مجاز به وارد کردن حروف می باشید
تلفن ثابت باید به صورت عددی وارد شود
لظا کدپستی را به صورت عددی وارد نمایند

تکمیل ثبت نام متقاضی



برای توضیح بیشتر فرآیند ثبت نام کلیک نمایید

نام پدر *	54	نام مادر	45	تابعیت پدر *	افغانستان	تابعیت مادر *	ایران
شما مجاز به وارد کردن حروف می باشید		شما مجاز به وارد کردن حروف می باشید		شما مجاز به وارد کردن حروف می باشید		شما مجاز به وارد کردن حروف می باشید	
مدل نوبت *	58546	جنسیت *	مرد	وضعیت ناهل *	مجرد	وضعیت استخدامی *	سالم
شما مجاز به وارد کردن حروف می باشید							
محل *	اتریش و فرسنگی	وضعیت استخدامی *	پیمانی	نوع سازمان محل کار *	پنجاهای عمومی	نام سازمان محل کار *	ازاد
						لظا داخل فیلد نام سازمان محل کار فقط حروف فارسی وارد نمایند	
تلفن ثابت	gfd	کدپستی	yhf	وضعیت جسمانی *	سالم	وضعیت جسمانی *	سالم
تلفن ثابت باید به صورت عددی وارد شود		لظا کدپستی را به صورت عددی وارد نمایند					
آدرس پستی		نشانی محل کار					

ذخیره اطلاعات | بعدی | قبلی

نگارش : 1.833

دسته ها

اخبار

پیوندها

نوسنده تنظیم و نشر آثار امام خمینی
دفتر نظام مطبوعه رهبری
پایگاه اطلاع رسانی دولت
پایگاه اطلاع رسانی ریاست جمهوری
وزارت علوم، تحقیقات و فناوری

آخرین خبرها

عنوان وزیر علوم و رییس سازمان امور دانشجویان | رسالت « دانشگاه ها و مراکز آموزش عالی » منککات منظم خود
است 2017/02/07

تصویر ۳۵- اعتبارسنجی فیلد های اجباری مرحله سوم (اطلاعات تکمیلی) فرم ثبت نام (متقاضی غیرایرانی)

4. بخش چهارم

پس از کلیک بر روی کلید بعدی و همچنین در صورت موفقیت آمیز بودن ثبت، سیستم مرحله چهارم فرم ثبت نام را که شامل مشخصات اطلاعات مقاطع تحصیلی می باشد، به شما نمایش می دهد.

شما می بایست در صفحه چهارم (مرحله 4- مشخصات اطلاعات مقاطع تحصیلی) فرم ثبت نام، اطلاعات تحصیلی خود را وارد نمایید. در این صفحه شما می توانید با انتخاب گزینه اضافه، به درج اطلاعات همه مقاطع تحصیلی خویش پردازید. لازم به ذکر است شما می توانید برای ویرایش اطلاعات درج شده در صفحه قبلی، گزینه قبلی را انتخاب نمایید. همچنین در این مرحله پیامی به شرح زیر به متقاضی نمایش داده می شود:

(لطفا مقاطع تحصیلی خود را به ترتیب از آخرین مقطع گذرانده شده و یا در حال تحصیل تا پایین ترین مقطع (دیپلم) وارد نمایید. با ناقص وارد کردن اطلاعات تحصیلی، در ثبت درخواست ها با مشکل مواجه شده و ملزم به طی کردن روال ویرایش پروفایل خواهید شد.) پس از ورود اطلاعات، شما گزینه ارسال را انتخاب می نمایید. همچنین امکان ذخیره در کارتابل نیز برای شما فراهم است.

شما می بایست ابتدا محل تحصیل (داخل ایران و خارج از ایران) و سپس مقطع تحصیلی را مشخص نماید.

در صورتی که محل تحصیل داخل ایران باشد و مقطع تحصیلی، دیپلم یا پیش دانشگاهی باشد، فیلدهای استان، شهر محل تحصیل، نام دبیرستان/مرکز پیش دانشگاهی، رشته تحصیلی، تاریخ شروع به تحصیل، تاریخ پایان تحصیل، معدل و تصویر مدرک تحصیلی نمایان گشته و تکمیل کلیه فیلدها بجز تصویر مدرک تحصیلی اجباری می باشند. در صورتی که محل تحصیل داخل ایران باشد و مقطع تحصیلی، غیر از دیپلم و پیش دانشگاهی باشد، فیلدهای نوع دانشگاه/موسسه، نام دانشگاه/موسسه محل تحصیل، رشته تحصیلی، وضعیت تحصیلی، سیستم آموزشی، نوع دوره، تاریخ شروع به تحصیل، معدل و تصویر مدرک تحصیلی نمایان گشته و اجباری می باشد. همچنین در صورتی که محل تحصیل داخل ایران باشد و وضعیت تحصیلی از نوع دانش آموخته باشد، فیلدهای تاریخ پایان تحصیل، شماره پرونده، معدل و تصویر مدرک تحصیلی نمایان گشته و سه فیلد تاریخ پایان تحصیل، معدل و تصویر مدرک تحصیلی را باید وارد نمایید. همچنین می توانید در صورت تمایل، شماره پرونده را نیز وارد نمایید. در صورتی که متقاضی غیر ایرانی باشد، در حالی که محل تحصیل داخل ایران باشد و مقطع تحصیلی، غیر از دیپلم و پیش دانشگاهی باشد، فیلد نوع دانشجو، نمایان گشته و اجباری می باشد. (تصویر 36)



برای آشنایی بیشتر با فرآیند ثبت نام کلیک کنید.

لطفاً مقاطع تحصیلی خود را به ترتیب از آخرین مقطع گذرانده شده و با در حال تحصیل تا پایین ترین مقطع (دیپلم) وارد نمایید.
با ناقص وارد کردن اطلاعات تحصیلی در ثبت درخواست ها یا مشکل مواجه شده و ملزم به پیگیری و ویرایش پروفرمیل خواهید شد.

محل تحصیل *
 داخل ایران خارج از ایران

مقطع تحصیلی *
 دانش دانشگاهی / تهران / تهران / تهران

نام درس/سازمان آموزشی دانشگاهی *
 دانش / دانش / دانش

تاریخ شروع به تحصیل *
 1300/06/17

تاریخ پایان تحصیل *
 1300/03/17

معدل *
 16.30

در صورت داشتن اتمام در معدل معدل خود را به این شکل 18.75 وارد کنید.

تصویر مدارک تحصیلی

محل تحصیل *
 داخل ایران خارج از ایران

مقطع تحصیلی *
 کارشناسی / کارشناسی / کارشناسی

رشته تحصیلی *
 بی- مهندسی تکنولوژی برق - قدرت

موسسه تحصیلی *
 موسسات غیر انتفاعی مواد دانشگاهی

مقطع تحصیلی *
 دانش / دانش / دانش

تاریخ شروع به تحصیل *
 1300/02/13

تاریخ پایان تحصیل *
 1300/04/22

معدل *
 16.66

در صورت داشتن اتمام در معدل معدل خود را به این شکل 18.75 وارد کنید.

تصویر مدارک تحصیلی


ذخیره اطلاعات

نگارشی: 1.852

تصویر 36- تکمیل مرحله چهارم (اطلاعات مقاطع تحصیلی) فرم ثبت نام (محل تحصیل داخل ایران می باشد)


در صورتی که محل تحصیل خارج از ایران باشد و مقطع تحصیلی، دیپلم یا پیش دانشگاهی باشد، فیلدهای کشور محل تحصیل، شهر محل تحصیل، نام دبیرستان/مرکز پیش دانشگاهی، رشته تحصیلی، تاریخ شروع به تحصیل، تاریخ پایان تحصیل، معدل و تصویر مدرک نمایان گشته و تکمیل کلیه فیلدها بجز تصویر مدرک تحصیلی اجباری می باشند. در صورتی که محل تحصیل خارج از ایران باشد و مقطع تحصیلی، غیر از دیپلم یا پیش دانشگاهی باشد، فیلدهای کشور محل تحصیل، شهر محل تحصیل، نام دانشگاه/موسسه محل تحصیل، وضعیت تحصیلی، سیستم آموزشی، رشته تحصیلی، گرایش تحصیلی و تاریخ شروع به تحصیل نمایان گشته و تکمیل کلیه فیلدها بجز گرایش تحصیلی اجباری می باشند. در صورت انتخاب مقدار دانش آموخته در فیلد وضعیت تحصیلی، فیلدهای تاریخ پایان تحصیل، کد رهگیری سامانه تاک برای مدرک تحصیلی، تاریخ ارزشیابی مدرک، شماره پرونده، معدل، تصویر مدرک تحصیلی و تصویر ارزشنامه مدرک ظاهر شده و فیلدهای تاریخ پایان تحصیل، معدل و تصویر مدرک تحصیلی اجباری است.

کد رهگیری سامانه تاک برای متقاضیان ایرانی ظاهر می شود. (تصویر 37)


 جمهوری اسلامی ایران
 وزارت علوم، آموزش عالی و تحقیقات و فناوری
 سازمان امور دانشجوین

صفحه اول | من | راهنما | جستجو | خدمات | سوابق تحصیلی | ثبت نام

فرآیند پروانه



مرحله 1: دریافت پروانه
مرحله 2: پرداخت هزینه
مرحله 3: تکمیل مدارک
مرحله 4: اعلام تقاضای صدور پروانه
مرحله 5: دریافت پروانه

برای آشنایی بیشتر با فرآیند، کلیک کنید

لطفاً منطقه تحصیلی خود را به ترتیب، از آخرین منطقه گردانده شده و یا در حالی که تحصیل و یا دارای پذیرش تا پایین ترین منطقه (دیرنام) وارد نمایید.

لطفاً نامی منطقه تحصیلی خود را در همین مرحله با استفاده از گزینه اضافه وارد نمایید.

با نفی وارد کردن اطلاعات تحصیلی در ثبت درخواست‌ها یا مشکل مواجه شده و ملزم به حل کردن روال ویرایش پروانه می‌شوید.

محل تحصیل
 محل ایران
 خارج از ایران

کشور محل تحصیل

 آلمان اتریش آذربایجان بلژیک بریتانیا بلغارستان کانادا دانمارک فنلاند فرانسه آلمان ایتالیا ژاپن سوئد آمریکا ترکیه هنگ کنگ هلند دانمارک آمریکا دانمارک

شهر محل تحصیل

 برلین مونیخ هامبورگ فرانکفورت کلن درسدن لایپزیگ میونخ اشتراگت استراگت برلین مونیخ هامبورگ فرانکفورت کلن درسدن لایپزیگ میونخ اشتراگت استراگت

مدرسه/سازمان آموزشی محل تحصیل

 رایس لایپزیگ هومبولت لایپزیگ لایپزیگ لایپزیگ لایپزیگ لایپزیگ لایپزیگ لایپزیگ لایپزیگ

تاریخ شروع به تحصیل


 2017/05/01 2017/05/02 2017/05/03 2017/05/04 2017/05/05 2017/05/06 2017/05/07 2017/05/08 2017/05/09 2017/05/10 2017/05/11 2017/05/12 2017/05/13

محل

 18 19 20 21

در صورت داشتن اعتبار بر مبنای محل محل خود را به این شکل 19.75 وارد کنید

تصویر مدارک تحصیلی


 19.75 آلمان

محل تحصیل
 محل ایران
 خارج از ایران

کشور محل تحصیل

 آلمان اتریش آذربایجان بلژیک بریتانیا بلغارستان کانادا دانمارک فنلاند فرانسه آلمان ایتالیا ژاپن سوئد آمریکا ترکیه هنگ کنگ هلند دانمارک آمریکا دانمارک

شهر محل تحصیل

 برلین مونیخ هامبورگ فرانکفورت کلن درسدن لایپزیگ میونخ اشتراگت استراگت برلین مونیخ هامبورگ فرانکفورت کلن درسدن لایپزیگ میونخ اشتراگت استراگت

مدرسه/سازمان آموزشی محل تحصیل

 آکادمی آلمان - Akademia der Bildenden Kuenst

تاریخ شروع به تحصیل


 2017/05/17 2017/05/18 2017/05/19 2017/05/20 2017/05/21 2017/05/22 2017/05/23 2017/05/24 2017/05/25 2017/05/26 2017/05/27 2017/05/28 2017/05/29 2017/05/30

محل

 17 18 19 20

در صورت داشتن اعتبار بر مبنای محل خود را به این شکل 19.75 وارد کنید

تصویر مدارک تحصیلی


 19.75 آلمان

محل تحصیل
 محل ایران
 خارج از ایران

کشور محل تحصیل

 آلمان اتریش آذربایجان بلژیک بریتانیا بلغارستان کانادا دانمارک فنلاند فرانسه آلمان ایتالیا ژاپن سوئد آمریکا ترکیه هنگ کنگ هلند دانمارک آمریکا دانمارک

شهر محل تحصیل

 برلین مونیخ هامبورگ فرانکفورت کلن درسدن لایپزیگ میونخ اشتراگت استراگت برلین مونیخ هامبورگ فرانکفورت کلن درسدن لایپزیگ میونخ اشتراگت استراگت

مدرسه/سازمان آموزشی محل تحصیل

 آکادمی آلمان - Akademia der Bildenden Kuenst

تاریخ شروع به تحصیل


 2017/05/05 2017/05/06 2017/05/07 2017/05/08 2017/05/09 2017/05/10 2017/05/11 2017/05/12 2017/05/13 2017/05/14 2017/05/15 2017/05/16 2017/05/17 2017/05/18 2017/05/19 2017/05/20 2017/05/21 2017/05/22 2017/05/23 2017/05/24 2017/05/25 2017/05/26 2017/05/27 2017/05/28 2017/05/29 2017/05/30

محل

 17 18 19 20

در صورت داشتن اعتبار بر مبنای محل خود را به این شکل 19.75 وارد کنید

تصویر مدارک تحصیلی


 19.75 آلمان

حذف
 تصحیح

حذف
 تصحیح

تاریخ: 1393/03/01

تصویر ۳۷- تکمیل مرحله چهارم (اطلاعات مقاطع تحصیلی) فرم ثبت نام (محل تحصیل خارج از ایران می باشد)

در صورت خالی بودن فیلد های اجباری با پیغامی در بالای صفحه مواجه می شوید که در این حالت سیستم از ثبت درخواست جلوگیری می کند.(تصویر 38)

لطفاً نوع دانشکاهانوسسه را انتخاب نمایید
لطفاً رشته تحصیلی را انتخاب نمایید
لطفاً کشور محل تحصیل را انتخاب نمایید
لطفاً نام محل تحصیل را وارد نمایید
لطفاً نام دبیرستان/مدرسه/دانشگاه را وارد نمایید
لطفاً سیستم آموزشی را انتخاب نمایید
لطفاً تاریخ ورود را انتخاب نمایید
لطفاً رشته تحصیلی را وارد نمایید
لطفاً تاریخ شروع تحصیل را وارد نمایید
لطفاً تاریخ پایان تحصیل را وارد نمایید
لطفاً تاریخ شروع به تحصیل را وارد نمایید
لطفاً تاریخ پایان تحصیل را وارد نمایید
لطفاً معدل را وارد نمایید
لطفاً معدل را وارد نمایید
لطفاً معدل را وارد نمایید
لطفاً تصویر مدرک تحصیلی را بارگذاری نمایید

مکمل است. همه بخشها



برای توضیح بیشتر هرگامه ثبت نام کلیک نمایید

اطلاعات مطلع تحصیلی خود را به ترتیب از آخرین مقطع گذرانده شده و یا در حال تحصیل تا پایین ترین مقطع (دیپلم) وارد نمایید.
با تعیین وارد کردن اطلاعات تحصیلی در ثبت درخواست ها با مشکل مواجه شده و عازم به پی کردن زمان ویرایشی بروقایل خواهید شد.

Form with multiple input fields for personal and educational information, including name, address, phone number, and academic details. It includes a file upload section for a photo and a warning about file size (0.5 MB).

کارشناس: 1833

تصویر ۳۸- نمایش اخطار در صورت وارد نکردن فیلد های اجباری مرحله چهارم (اطلاعات مقاطع تحصیلی) فرم ثبت نام

در صورتی که مقطع قبلی خود را به صورت صحیح وارد نکرده باشید، با پیغامی در بالای صفحه مواجه می شوید که سیستم از ثبت درخواست شما جلوگیری می کند. (تصویر 40)

دوشنبه، ۱۱ ام اردیبهشت ۱۳۹۶ | امیر علی نژاد خوش آمدید | تغییر رمز عبور | تکمیل پروفایل | خروج

جمهوری اسلامی ایران
وزارت علوم، تحقیقات و فناوری
سازمان امور دانشجویان

تغییرات با موفقیت ذخیره شد.

مقطع قبلی خود را به درستی وارد نکرده اید برای راهنمایی بیشتر روی لینک توضیحات ترتیب مقاطع کلیک کنید
لظفا نوع دوره را غیرانتظامی انتخاب نمایید.

تکمیل ثبت نام متقاضی

مرحله 1: مشخصات درخواست کننده
مرحله 2: بارگذاری مدارک
مرحله 3: اطلاعات تکمیلی
مرحله 4: مشخصات اطلاعات مقاطع تحصیلی
مرحله 5: تاییدیه پیامک و پست الکترونیک

تصویر ۴۰- نمایش اخطار در صورت وارد نکردن صحیح مقطع تحصیلی

برای راهنمایی بیشتر نیز می توانید بر روی لینک توضیحات ترتیب مقاطع کلیک نمایید. (تصاویر 41 و 42)

دوشنبه، ۱۱ ام اردیبهشت ۱۳۹۶ | امیر علی نژاد خوش آمدید | تغییر رمز عبور | تکمیل پروفایل | خروج

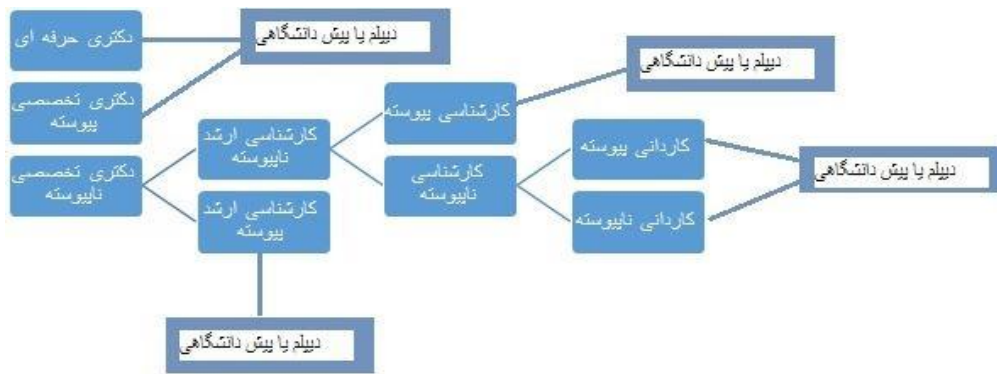
جمهوری اسلامی ایران
وزارت علوم، تحقیقات و فناوری
سازمان امور دانشجویان

مقطع قبلی خود را به درستی وارد نکرده اید برای راهنمایی بیشتر روی لینک **توضیحات ترتیب مقاطع** کلیک کنید
لظفا نوع دوره را غیرانتظامی انتخاب نمایید.

تکمیل ثبت نام متقاضی

مرحله 1: مشخصات درخواست کننده
مرحله 2: بارگذاری مدارک
مرحله 3: اطلاعات تکمیلی
مرحله 4: مشخصات اطلاعات مقاطع تحصیلی
مرحله 5: تاییدیه پیامک و پست الکترونیک

تصویر ۴۱- لینک راهنمایی توضیحات ترتیب مقاطع



تصویر ۴۲- توضیحات ترتیب مقاطع

در نهایت به سوال امنیتی پاسخ داده و بر روی دکمه ارسال کلیک نمایید. (تصویر 43)



تصویر ۴۳- سوال امنیتی

پس از کلیک بر روی کلید ارسال و همچنین در صورت موفقیت آمیز بودن ثبت، سیستم پیام "تایید یا عدم تایید درخواست شما از طریق پست الکترونیک به شما اطلاع رسانی می گردد" را در بالای صفحه نشان می دهد. (تصویر 44)

13960211106241

کد پیگیری جهت بررسی های آتی عبارتست از 13960211106241
تایید یا عدم تایید درخواست شما، از طریق پست الکترونیک به شما اطلاع رسانی می گردد

نگرش : 1833

آخرین خبرها
معاون وزیر علوم و رئیس سازمان امور دانشجویان - ریاست دانشگاه ها و مراکز آموزش عالی، حل مشکلات منطقه خود است
2017/02/07

پیوندها
موسسه تنظیم و نشر آثار امام خمینی
دفتر مقام معظم رهبری
پایگاه اطلاع رسانی دولت
پایگاه اطلاع رسانی ریاست جمهوری
وزارت علوم، تحقیقات و فناوری

دسته ها
اخبار

© تمام حقوق محفوظ برای سازمان امور دانشجویان وزارت علوم، تحقیقات و فناوری است

تصویر ۴۴- بررسی اطلاعات توسط سیستم

برای ثبت درخواست انتقالی میهمانی دانشجویان شاهد و ایثارگر

از طریق پورتال سازمان امور دانشجویان و از سربرگ خدمات، بخش اداره کل دانشجویان شاهد و ایثارگر را انتخاب کرده و سپس در این قسمت جهت ثبت درخواست بر روی انتقالی، میهمانی دانشجویان شاهد و ایثارگر کلیک نمایید. (تصویر 45)

توجه بفرمایید که متقاضی برای مشاهده این درخواست در منوی خدمات، باید حداقل یک مقطع تحصیلی کاردانی، کارشناسی یا دکتری حرفه ای داخل کشور **با وضعیت تحصیلی ورودی جدید** (نوع دانشگاه غیر از فرهنگیان و وزارت بهداشت) در پروفایل ثبت نام خود داشته باشد. همچنین بایستی وضعیت شاهد و ایثارگری اعلام شده در پروفایل ثبت نام غیر از سه نوع رزمنده سپاه پاسداران انقلاب اسلامی، رزمنده وزارت جهاد کشاورزی و رزمنده ستاد کل نیروهای مسلح باشد.

در صورت عدم مشاهده این درخواست، پروفایل خود را از طریق گزینه ویرایش پروفایل، اصلاح نمایید و سپس از منوی خدمات به ثبت درخواست مربوطه بپردازید.



تصویر ۴۵-نمایش پورتال

سیستم فرم را به شما نمایش داده و در صورتی که گزینه با قوانین گفته شده موافق هستیم را انتخاب نمایید، با کلیک بر روی دکمه بعدی، فرم انتقالی، میهمانی دانشجویان شاهد و ایثارگر به شما نمایش داده می شود. (تصویر 46)



این سامانه ویژه دانشجویان شاهد و ایثارگر شافل به تحصیل در دانشگاه های تحت پوشش وزارت علوم و تحقیقات و فناوری در مقاطع کارشناسی، کارشناسی، و دکتری حرفه ای (دامپزشکی) فعال می باشد دانشجویان تحصیلات تکمیلی و رشته های پزشکی نمی باشد. توصیه می گردد دانشجویان قبل از ورود به سامانه شرایط و ضوابط زیر را با دقت مطالعه و در صورت واجد شرایط بودن، نسبت به ثبت تقاضا اقدام نموده و هرگونه مغایرت در اطلاعات ثبت شده اعم از تحصیلی و ایثارگری موجب حذف تقاضا از روند رسیدگی شده و دیگر قابل رسیدگی مجدد نمی باشد.

اولویت متقاضیان: با توجه به حجم تقاضا اولویت رسیدگی به شرح ذیل می باشد.

1. فرزند آنان شاهد
2. فرزند ذکور شاهد
3. جانباز 50% و بالاتر و آزادگان
4. همسر شهید
5. جانباز 25% الی 49%
6. همسر جانباز 50% و بالاتر و آزادگان
7. فرزند آنان جانبازان 50% و بالاتر و آزادگان
8. فرزند ذکور جانبازان 50% و بالاتر و آزادگان
9. همسر جانبازان 25% الی 49%
10. فرزند آنان جانبازان 25% الی 49%
11. فرزند ذکور جانبازان 25% الی 49%

نکات مهم:

1. تقاضای انتقال مستلزم طی موفقیت آمیز دوره میهمانی می باشد. (حداقل 4 نيمسال با کسب تعیین شده و صرفا برای مقطع کارشناسی)
2. انتقال از دوره شبانه به روزانه امکان پذیر نمی باشد.
3. احراز محل سکونت متقاضی بر اساس اطلاعات اعلام شده در سایت سازمان سنجش آموزش هنگام ثبت نام شرکت در آزمون و دارا بودن پرونده ایثارگری در شهر و یا استان مورد تقاضا می باشد.
4. با توجه به شرایط دانشگاه های شهر های تهران، اصفهان، شیراز، مشهد و تبریز نقل دانشجویان غیر مقیم، به این شهر ها مقدور نمی باشد. ضمنا برای دانشجویان مقیم نیز در قالب میهمان می پذیرد.
5. متقاضیان نقل و انتقال توأم با، تغییر رشته و یا گرایش نیازی به ثبت نام در سامانه نتوانند مستقیما درخواست خود را به شورای موارد خاص دانشگاه مبدا تقدیم نمایند.
6. دانشجویانی که بیش از نیمی از واحد های خود را گذرانده اند فقط امکان میهمانی را دارا می باشند
7. متقاضی فقط یک بار مجاز به استفاده از تسهیلات آیین نامه نقل و انتقال شاهد و ایثارگر می باشد
8. انتقال از دوره های روزانه و شبانه به غیرانتفاعی و پیام نور بلامانع می باشد
9. میهمانی و انتقال از موسسات غیر دولتی و پیام نور به دوره های روزانه و شبانه ممنوع می باشد
10. در صورت احراز شرایط برابر، اولویت با دانشجویان دختر می باشد.
11. میهمانی از دانشگاه های برتر به سایر دانشگاه ها فقط با موافقت کمی دانشگاه مبدا امکان پذیر می باشد
12. میهمانی و انتقال بین دانشگاه های استان البرز و تهران مقدور نمی باشد

با قوانین گنجه موافق هستم

بعدی

نگرش: 1.240

تصویر 46-موافقت با قوانین گنجه شده

سیستم فرم انتقالی، میهمانی دانشجویان شاهد و ایثارگر را به شما نمایش می دهد. اطلاعات را وارد کرده و توجه داشته باشید که موارد ستاره دار اجباری می باشند. (تصویر 47)

مشخصات درخواست کننده

ایمان محل سکونت خانواده * تهران

شهر محل سکونت خانواده * تهران

تلفن همراه مکان از تهران * 0912486130

آدرس محل سکونت خانواده * تهران طابان مریم

مشخصات درخواست

تاریخ شروع به تحصیل: 1395/1/19

مقطع تحصیلی: کارشناسی ارشد

رشته تحصیلی: برق - مهندسی تکنولوژی الکترونیک

گرایش تحصیلی: سوییچ

شماره دانشجویی دانشگاه مبدأ: 88903674

مستقل پرواز: آری

تعداد نیمسال مشروطی: 0

تعداد واحد گذرانده: 199

نوع پرواز: نه آری

نوع درخواست: سرانه میهمان

نمونه کل: 18.5

هنا استانی نگرده ام هنا میهمان نگرده ام هنا میهمان نگرده ام هنا استانی نگرده ام

دانشگاه مقصد

نوع دانشگاه اول: دولتی وزارت علوم

کد رشته دانشگاه مقصد اول: 1202

نوع دانشگاه دوم: دولتی وزارت علوم

کد رشته دانشگاه مقصد دوم: 1202

در صورت عدم پذیرش دانشگاه عالی درخواستی، به پیشنهاد شورای انتخابی بولتوار، داریم در صورت عدم پذیرش دانشگاه عالی درخواستی، به پیشنهاد شورای انتخابی بولتوار، داریم

دانشجو میسازد باقی می ماند و با احد واحدی کمتر از 12 فارغ التحصیل می گردد

گروهت دروس قابل اخذ در ترم میهمانی

عنوان درس: مکان

تعداد واحد: 2

عنوان درس: مکان

تعداد واحد: 5

عنوان درس: مکان

تعداد واحد: 9

میهمانی

مستقل در تمام سیمای دانشگاه به نظری ضمن صحبت اطلاع و اطلاع پدر یا مادر دانشجو به تکمیل مراجع اطلاع

تک فرزند کشور یا اکت

موت یا نظول ضمن سرپرست خانواده و یا از کار اشتاکی پدر و مادر در زمان دانشجویی به طوری که عطا منجر به سرپرستی خانواده توسط دانشجو شده به تکمیل مراجع آفونی

پویست به ترک

به نظری ضمن صحبت اطلاع و اطلاع پدر یا مادر دانشجو به تکمیل مراجع اطلاع

از نواح دانشجویی (در زمان دانشجویی) در صورتی که محل اشتغال دائم همسر دانشجو، در شهر مورد نظر باشد

سایر شرایط

توضیحات

تصویر ۴۷- تکمیل اطلاعات توسط متقاضی

سپس به سوال امنیتی پاسخ داده و بر روی دکمه ارسال کلیک کنید.(تصویر 48)

* به سوال امنیتی پاسخ دهید

6 × = 30 

تصویر ۴۸-سوال امنیتی

در صورت خالی بودن فیلدهای اجباری با پیغامی در بالای صفحه مواجه می شوید که در این حالت سیستم از ثبت درخواست جلوگیری می کند.(تصویر 49)

انتقال: بهمان دانشجوین شکست و ابتکار

لطف استثنای محل سکونت خانواده را انتخاب نمایید.
لطف تظن همراه یکی از نزدیکان را وارد نمایید.
لطف آدرس محل سکونت خانواده را وارد نمایید.
لطف کد رشته سیدانتر آسانس خارجیه سال ورود را وارد نمایید.
لطف بیسمل ورودی را انتخاب نمایید.
لطف شماره دانشجویی دانشگاه سیدا را وارد نمایید.
لطف نوع قبولی را انتخاب نمایید.
لطف دوره آموزشی را انتخاب نمایید.
لطف تعداد بیسمل مشروطین را وارد نمایید.
لطف تعداد واحد گذرانده را وارد نمایید.
لطف نوع درخواست را انتخاب نمایید.
لطف معدل کلی را وارد نمایید.
لطف نوع دانشگاه اول را انتخاب نمایید.
لطف کد رشته دانشگاه مقصد اول (بر اساس خارجیه سال ورود) را وارد نمایید.
لطف نوع درخواست را انتخاب نمایید.
لطف کد رشته دانشگاه مقصد دوم (بر اساس خارجیه سال ورود) را وارد نمایید.
لطف معدل درس را وارد نمایید.
لطف تعداد واحد را وارد نمایید.



مشخصات درخواست کننده

* استان محل سکونت خانواده

لطف استان محل سکونت خانواده را انتخاب نمایید.

* تظن همراه یکی از نزدیکان

لطف تظن همراه یکی از نزدیکان را وارد نمایید.

* آدرس محل سکونت خانواده

لطف آدرس محل سکونت خانواده را وارد نمایید.

مشخصات درخواست

* دانشگاه سیدا

دانشگاه پیام نور استثنای گزینشهای - مرکز عمید

* مقطع تحصیلی

گرایشهای پیشنهادی

* سیستم آموزشی

مجموعی

* دوره تحصیلی

لطف دوره تحصیلی را انتخاب نمایید.

* معدل کلی

معدل کلی را وارد نمایید.

لطف معدل کلی را وارد نمایید.

همه اطلاعات برگرداندیم همه اطلاعات برگرداندیم همه اطلاعات برگرداندیم همه اطلاعات برگرداندیم

دانشگاه مقصد

* نوع دانشگاه اول

لطف نوع دانشگاه اول را انتخاب نمایید.

* کد رشته دانشگاه مقصد اول (بر اساس خارجیه سال ورود)

کد رشته دانشگاه مقصد اول را وارد نمایید.

لطف کد رشته دانشگاه مقصد اول (بر اساس خارجیه سال ورود) را وارد نمایید.

* نوع دانشگاه دوم

لطف نوع دانشگاه دوم را انتخاب نمایید.

* کد رشته دانشگاه مقصد دوم (بر اساس خارجیه سال ورود)

کد رشته دانشگاه مقصد دوم را وارد نمایید.

لطف کد رشته دانشگاه مقصد دوم (بر اساس خارجیه سال ورود) را وارد نمایید.

در صورت عدم پذیرش دانشگاه های درخواستی، با پیشنهاد شورای انتقال موافقت نداریم همه اطلاعات برگرداندیم

نامجو بیسمل پذیرش می نماید و اندک واحدهای کمتر از 12 فرغ اتصالی می گردد

نویسند دروس قابل اخذ در ترم پیشنهادی

* عنوان درس

عنوان درس را وارد نمایید.

لطف عنوان درس را وارد نمایید.

* تعداد واحد

تعداد واحد را وارد نمایید.

لطف تعداد واحد را وارد نمایید.

افزودن

توضیحات

* به سوال امتحانی پاسخ دهید

3 + 6 =

فقط ارسال

تصویر ۴۹-نمایش اخطار در صورت وارد نکردن فیلد های اجباری

در صورت موفق بودن ثبت درخواست متن زیر به شما نمایش داده می شود. شماره پیگیری را نزد خود نگاه دارید. (تصویر 51)



تصویر ۵۱-نمایش کد پیگیری

با دریافت پیغام جهت مراجعه به پورتال، برای مشاهده وضعیت خود اقدام نمایید. از طریق پورتال سازمان امور دانشجویان سربرگ کارتابل را انتخاب نمایید. (تصویر 52)



تصویر ۵۲-کارتابل شخصی

شما می توانید در صورت نیاز درخواست ثبت شده موجود در کارتابل را لغو نمایید و سپس مجدداً از سربرگ خدمات، بخش اداره کل دانشجویان شاهد و ایثارگر را انتخاب کرده و سپس در این قسمت جهت ثبت درخواست بر روی انتقالی، میهمانی دانشجویان شاهد و ایثارگر کلیک نمایید.

توجه داشته باشید این لغو درخواست تا قبل از بررسی درخواست در مرحله بعدی امکان پذیر می باشد. (در صورتی که ورودی قدیم باشید، دفتر شاهد و ایثارگر دانشگاه، و در صورتی که ورودی جدید باشید، اداره کل امور شاهد و ایثارگر سازمان امور دانشجویان، پس از ثبت درخواست توسط شما، درخواست را بررسی و اعلام نظر مینمایند.)

جهت لغو درخواست و ثبت درخواست جدید، بر روی شماره پیگیری فرآیند در کارتابل کلیک نمایید. (تصویر 53)

ردیف	نام درخواست	شماره پیگیری	وضعیت	دریافت فرم	توضیحات
50	انتقالی، میهمانی دانشجویان شاهد و ایثارگر	1395112528045	در حال بررسی		در حال بررسی

تصویر ۵۳- لغو درخواست با کلیک بر روی شماره پیگیری و باز کردن فرم درخواست

فرم درخواست تکمیل شده، به شما نمایش داده می شود، با انتخاب گزینه لغو درخواست و سپس کلیک بر روی کلید بروزرسانی موجود در انتهای فرم درخواست، می توانید نسبت به لغو درخواست تکمیل شده اقدام نمایید.

با توجه به روند فرآیند، درخواست بررسی شده با عناوین زیر در کارتابل شما قرار می گیرد در هر یک از حالات شما قادر به ویرایش اطلاعات مربوطه می باشید. در قسمت جستجو کد پیگیری دریافتی را وارد و با توجه به توضیحات ذکر شده جهت ادامه فرآیند اقدام نمایید. سپس بر روی شماره پیگیری کلیک کنید. پس از انجام عملیات خواسته شده به سوال امنیتی پاسخ داده و بر روی کلید بروزرسانی کلیک کنید.

1. در صورتی که کارشناس مربوطه اعلام نیاز به بازبینی نماید. (تصویر 54)

سیما اسدی خوش آمدید | تغییر رمز عبور | ویرایش پروفایل | خروج

یکشنبه ۱۳۹۵/۰۸/۰۵

سازمان امور دانشجویان
وزارت علوم، تحقیقات و فناوری
جمهوری اسلامی ایران

کارتابل اخبار سوالات متداول خدمات

مکان شما: خانه / کارتابل

لیست درخواست های ثبت شده

نمایش محتویات 5

جستجو: 1395112528045

ردیف	نام درخواست	شماره پیگیری	وضعیت	دریافت فرم	توضیحات
50	انتقالی، میهمانی دانشجویان تاهد و ایثارگر	1395112528045	در حال بررسی		درخواست شما نیاز به بازبینی دارد.

نمایش 1 تا 1 از مجموع 1 مورد (فیلتر شده از مجموع 168 مورد)

قبلی 1 بعدی

تصویر 54- اعلام نیاز به بازبینی توسط کارشناس مربوطه

با کلیک بر روی شماره پیگیری فرم زیر به شما نمایش داده می شود ابتدا نسبت به تعیین وضعیت درخواست اقدام و سپس تغییرات خواسته شده را اعمال نمایید. (تصویر 55)

مرحله 1 قوانین و مقررات
مرحله 2 اهمیت درخواست

نام درخواست

مشکلات در فرآیند ثبت نام
مشکلات در فرآیند ثبت نام
استان محل سکونت خانواده تهران
شهر محل سکونت خانواده تهران
تلفن همراه بان از نزدیک 0912480130
تاریخ محل سکونت خانواده
تاریخ خانان برآمد

مشکلات در فرآیند ثبت نام

مشکلات در فرآیند ثبت نام
دانشگاه مبدأ
دانشگاه پیام نور استان آذربایجان غربی - تبریز
تاریخ شروع به تحصیل 1386/1/19
رشته تحصیلی
رشته تحصیلی تبریز - مهندسی تکنولوژی الکترونیک
سیستم آموزشی
سیستم آموزشی کارشناسی ارشد
شماره دانشجویی
شماره دانشجویی 08953074
نوع خوابگاه
نوع خوابگاه با اجاره
نوع درخواست
نوع درخواست سرانه میوهایی
معدل کل 18.5

اینجا امکان گرفته ام
اینجا مهمان گرفته ام
اینجا مهمان نگرفته ام

دانشگاه مقصد

دانشگاه مقصد
نوع دانشگاه اول
دانشگاه وزارت علوم
نوع رشته دانشگاه مقصد اول بر اساس شماره سال ورود 1202
نوع دانشگاه دوم
دانشگاه وزارت علوم
نوع رشته دانشگاه مقصد دوم بر اساس شماره سال ورود 1002
در صورت عدم پذیرش دانشگاه های درخواستی، به پیشنهاد شورای انتخابی بولتوارم
در صورت عدم پذیرش دانشگاه های درخواستی، به پیشنهاد شورای انتخابی بولتوارم

دانشگاه پیشنهادی پذیرش می باشد و با اجازت و اطلاع کارفرما از 12 فرایند تحصیل می گردد

لیست دروس قابل اکتساب در دوره میهمانی

لیست دروس قابل اکتساب در دوره میهمانی
مکان دروس
تعداد واحد
مکان دروس
تعداد واحد
مکان دروس
تعداد واحد
تعداد واحد
تعداد واحد

شروطات

شروطات
مستحق کدام پستی باشد
بسیاری از مستحقان اطلاع و اطلاع دانشجویان به تدریس در مراکز آموزشی
تکرار فرآیند اخراج به صورت
وقت یا معلول شدن سرپرست خانواده و یا از کار افتادگی پدر و مادر در زمان دانشجویی به طوری که عملاً معسر به سرپرستی خانواده توسط دانشجو شده به تائید مراجع ذیصلاح
بسیار عالی، صحت اطلاع و اطلاع پدر یا مادر دانشجو به تائید مراجع ذیصلاح
از نواح دانشجویی خارج از زمان دانشجویی در صورتی که محل اشتغال دائم همسر دانشجو در شهر مورد نظر باشد
سایر شرایط

توضیحات

توضیحات

به سوال امتحانی پاسخ دهید
12 = 0

بازرسی

تصویر ۵۵- اعمال تغییرات

2. در صورتی که کارشناس مربوطه اعلام عدم تایید نماید.(تصویر 56)

سیتا اسدی خوش آمدید | تغییر رمز عبور | ویرایش پروفایل | خروج

یکشنبه ۱۳۹۵/۰۱/۰۱

جمهوری اسلامی ایران
وزارت علوم، تحقیقات و فناوری
سازمان امور دانشجویان

کارتابل | اخبار | سوالات متداول | خدمات

مکان شما: خانه / کارتابل

لیست درخواست های ثبت شده

نمایش محتویات: 5

جستجو: 1395112528045

ردیف	نام درخواست	شماره پیگیری	وضعیت	دریافت فرم	توضیحات
50	انتقال، میهمانی دانشجویان تاهد و ایتاگر	1395112528045	خاتمه یافته است		درخواست شما مورد تایید نمی باشد

نمایش 1 تا 1 از مجموع 1 مورد (فیلتر شده از مجموع 168 مورد)

قبلی 1 بعدی

تصویر 56- عدم تایید درخواست

3. در صورتی که در این میان به کارتابل خود مراجعه و شماره پیگیری خود را وارد نمایید پیغام زیر در فیلد توضیحات به شما نمایش داده می شود.(تصویر 57)

سیتا اسدی خوش آمدید | تغییر رمز عبور | ویرایش پروفایل | خروج

یکشنبه ۱۳۹۵/۰۱/۰۱

جمهوری اسلامی ایران
وزارت علوم، تحقیقات و فناوری
سازمان امور دانشجویان

کارتابل | اخبار | سوالات متداول | خدمات

مکان شما: خانه / کارتابل

لیست درخواست های ثبت شده

نمایش محتویات: 5

جستجو: 1395112528045

ردیف	نام درخواست	شماره پیگیری	وضعیت	دریافت فرم	توضیحات
50	انتقال، میهمانی دانشجویان تاهد و ایتاگر	1395112528045	در حال بررسی		در حال بررسی

نمایش 1 تا 1 از مجموع 1 مورد (فیلتر شده از مجموع 168 مورد)

قبلی 1 بعدی

تصویر 57-در حال بررسی

4. در صورتی که از نظر کارشناس مربوطه، درخواست مورد تایید باشد.(تصویر 58)

مکان شما: خانه / کارتابل

لیست درخواست های ثبت شده

نمایش محتویات

5

جستجو:

1395112528045

ردیف	نام درخواست	شماره پیگیری	وضعیت	دریافت فرم	توضیحات
50	انتقالی، مهمانی دانشجویان تاهد و ایثارگر	1395112528045	خاتمه یافته است		متقاضی گرامی با درخواست شما موافقت گردید.

نمایش 1 تا 1 از مجموع 1 مورد (فیلتر شده از مجموع 168 مورد)

قبلی 1 بعدی

تصویر ۵۸- تایید درخواست

5. در صورتی که کمسیون نقل و انتقال اعلام عدم موافقت نماید و امکان تجدید نظر وجود داشته باشد. (تصویر 59)

مکان شما: خانه / کارتابل

لیست درخواست های ثبت شده

نمایش محتویات

5

جستجو:

1395112528045

ردیف	نام درخواست	شماره پیگیری	وضعیت	دریافت فرم	توضیحات
50	انتقالی، مهمانی دانشجویان تاهد و ایثارگر	1395112528045	در حال بررسی		متقاضی گرامی، با درخواست شما موافقت نگردید.

نمایش 1 تا 1 از مجموع 1 مورد (فیلتر شده از مجموع 168 مورد)

قبلی 1 بعدی

تصویر ۵۹-عدم تایید

با کلیک بر روی شماره پیگیری فرم زیر به شما نمایش داده می شود. سپس در صورت تمایل نسبت به ثبت و یا عدم ثبت درخواست تجدید نظر و ثبت درخواست اقدام نمایید. (تصویر 60)

مرحله 1: نام و مشخصات
مرحله 2: تاریخ شروع به تحصیل

نام درخواست

مشخصات درخواست کننده
نام خانوادگی: [نام خانوادگی] | نام: [نام] | شماره شناسنامه: [شماره شناسنامه] | تاریخ تولد: [تاریخ تولد] | محل تولد: [محل تولد] | شماره تماس: [شماره تماس] | آدرس: [آدرس]

مشخصات درخواست
نام دانشگاه: [نام دانشگاه] | نام دانشکده: [نام دانشکده] | نام رشته تحصیلی: [نام رشته تحصیلی] | مقطع تحصیلی: [مقطع تحصیلی] | شماره دانشجویی: [شماره دانشجویی] | تاریخ شروع به تحصیل: [تاریخ شروع به تحصیل] | نام استاد راهنما: [نام استاد راهنما] | نام استاد مشاور: [نام استاد مشاور] | نام مرکز تحقیقات: [نام مرکز تحقیقات]

نوع درخواست: [نوع درخواست] | وضعیت: [وضعیت] | شماره پرونده: [شماره پرونده]

موضوع درخواست
عنوان: [عنوان] | موضوع: [موضوع] | چکیده: [چکیده] | کلمات کلیدی: [کلمات کلیدی] | روش تحقیق: [روش تحقیق] | نتایج: [نتایج] | منابع: [منابع]

لیست جزیی کتاب در ترم هیئت مدیره
عنوان کتاب: [عنوان کتاب] | نویسنده: [نویسنده] | ناشر: [ناشر] | سال انتشار: [سال انتشار] | تعداد صفحات: [تعداد صفحات] | وضعیت: [وضعیت]

توضیحات
موضوع: [موضوع] | توضیحات: [توضیحات]

تاییدیه
نام: [نام] | سمت: [سمت] | تاریخ: [تاریخ] | مهر: [مهر]

تصویر ۶۰ - درخواست تجدید نظر

6. در صورتی که کمیسیون نقل و انتقال اعلام عدم موافقت نماید و همچنین امکان تجدید نظر وجود نداشته باشد.

(تصویر 61)

سینا اسدی خوش آمدید | تغییر رمز عبور | ویرایش پروفایل | خروج

جمهوری اسلامی ایران
وزارت علوم، تحقیقات و فناوری
سازمان امور دانشجویان

مکان شما: خانه / کارتایل

نمایش محتویات

لیست درخواست های ثبت شده

جستجو: 1395112528045

ردیف	نام درخواست	شماره پیگیری	وضعیت	دریافت فرم	توضیحات
50	انتقالی، میهمانی دانشجویان شاهد و ایثارگر	1395112528045	خاتمه یافته است		متقاضی گرمی، با درخواست شما موافقت نگردید.

نمایش 1 تا 1 از مجموع 1 مورد (فیلتر شده از مجموع 168 مورد)

فیلتر 1 بعدی

تصویر 61-عدم تایید درخواست تجدید نظر

همچنین می توانید با انتخاب گزینه لغو درخواست نسبت به لغو فرآیند اقدام نمایید. سپس به سوال امنیتی پاسخ داده و بر روی کلید بروزرسانی کلیک کنید.(تصویر 62)

جمهوری اسلامی ایران
وزارت علوم، تحقیقات و فناوری
سازمان امور دانشجویان

اخیر کارتایل

مرحله 1

قوانین و مقررات

لغو درخواست

* به سوال امنیتی پاسخ دهید

2 + 2 = 4

بروزرسانی

تصویر 62-لغو درخواست